

Что вы знаете о школьном Информационно- Библиотечном Центре?

**ШкиБЦентр находится на первом этаже школы.
Занимает 58 м. кв.**

А что ЕЩЁ ?

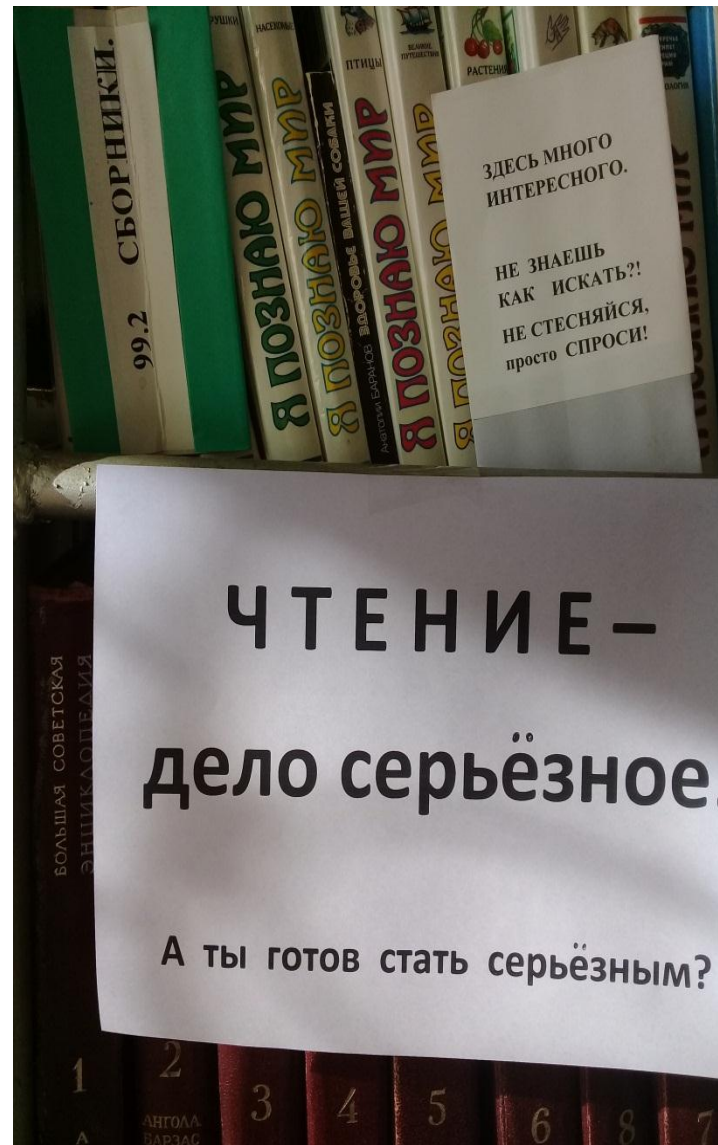
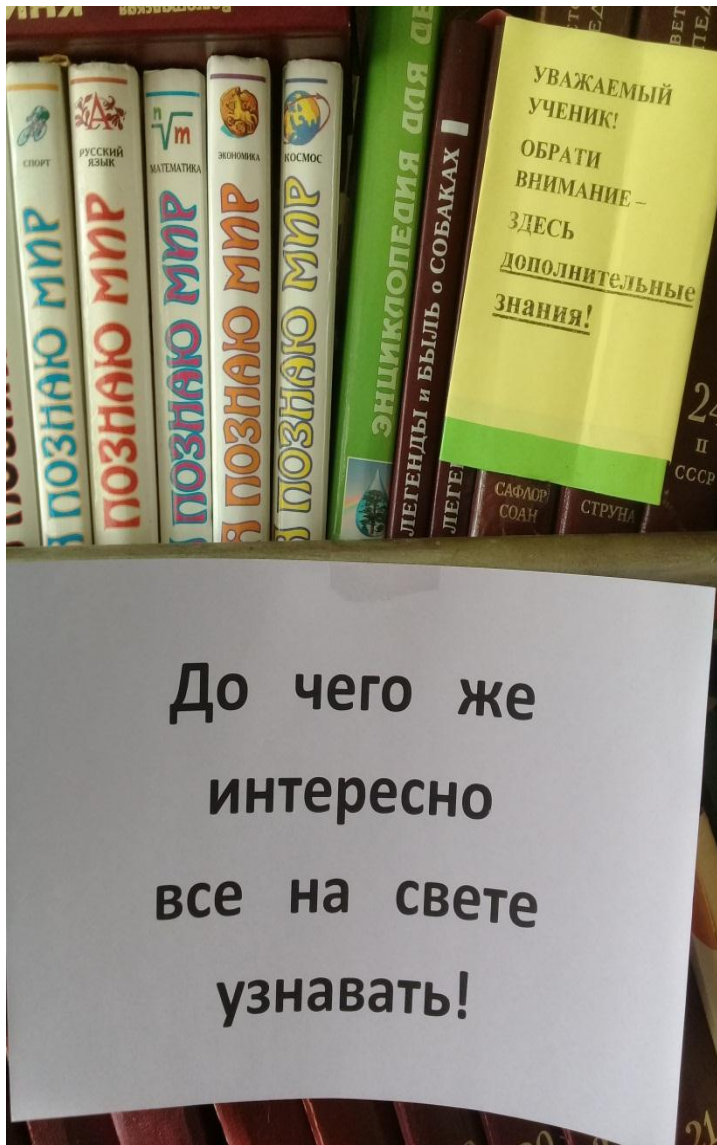
ШкиБЦентр на сегодняшний день:

- Основной фонд библиотеки - 16 690 экз.

- Фонд учебников - **11 173**
- Художественная литература - **5.078**
- Справочные издания - более **300** и методическая литература - **139**

Читатели библиотеки: **536**

- Педагогические работники: **26** (из 50)
- Учащиеся : **504** (из 766)
- Другие:
студенты -заочники - **6**



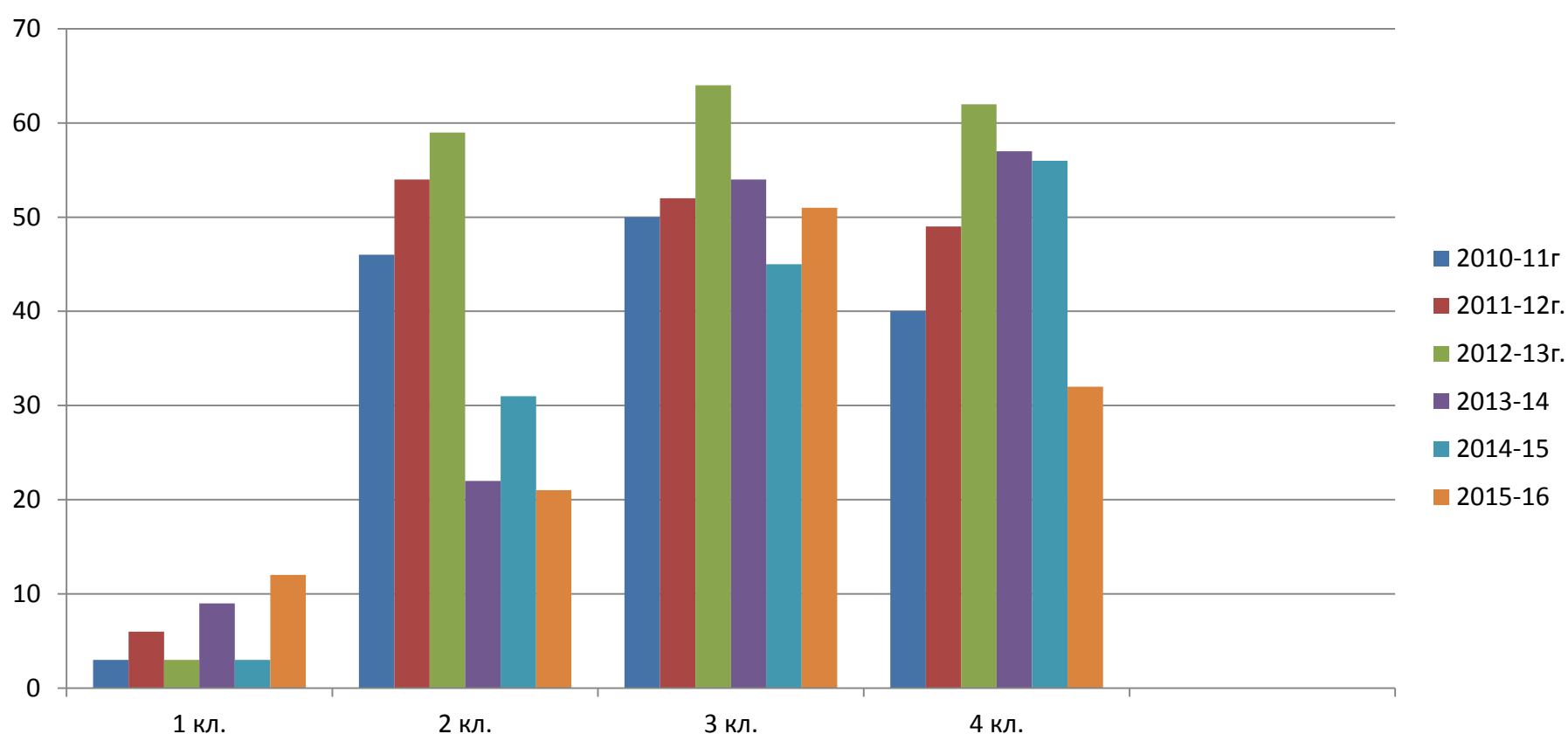


Диаграмма читаемости по начальным классам 2011, 2012, 2013, 2014, 2015 г.г.

- 1 кл.** Приходят познакомиться с территорией, посмотреть журналы, справочники.
- 2 кл.** Читают «Мурзилку», рассматривают энциклопедии, читают легкие тексты в справочниках.
- 3 кл.** Пользуются справочниками. Словарями. Читают журналы и книги в читальном зале. Берут книги домой. Не всегда дочитывают книгу до конца. Соблюдают режим возврата книг.
- 4 кл.** Активно пользуются школьной библиотекой для подготовки к урокам по литературному чтению и окружающему миру. Берут книги домой для самостоятельного чтения. Делятся прочитанной информацией. Советуют друг другу какую книгу почитать. Своевременно возвращают взятую литературу.

Зачем книге печать?

Дети с интересом слушали пояснения библиотекаря. А затем сами с удовольствием поставили печать на новую энциклопедию. Жаль, что новая книга была только одна.



В школьную библиотеку поступили новые учебники.

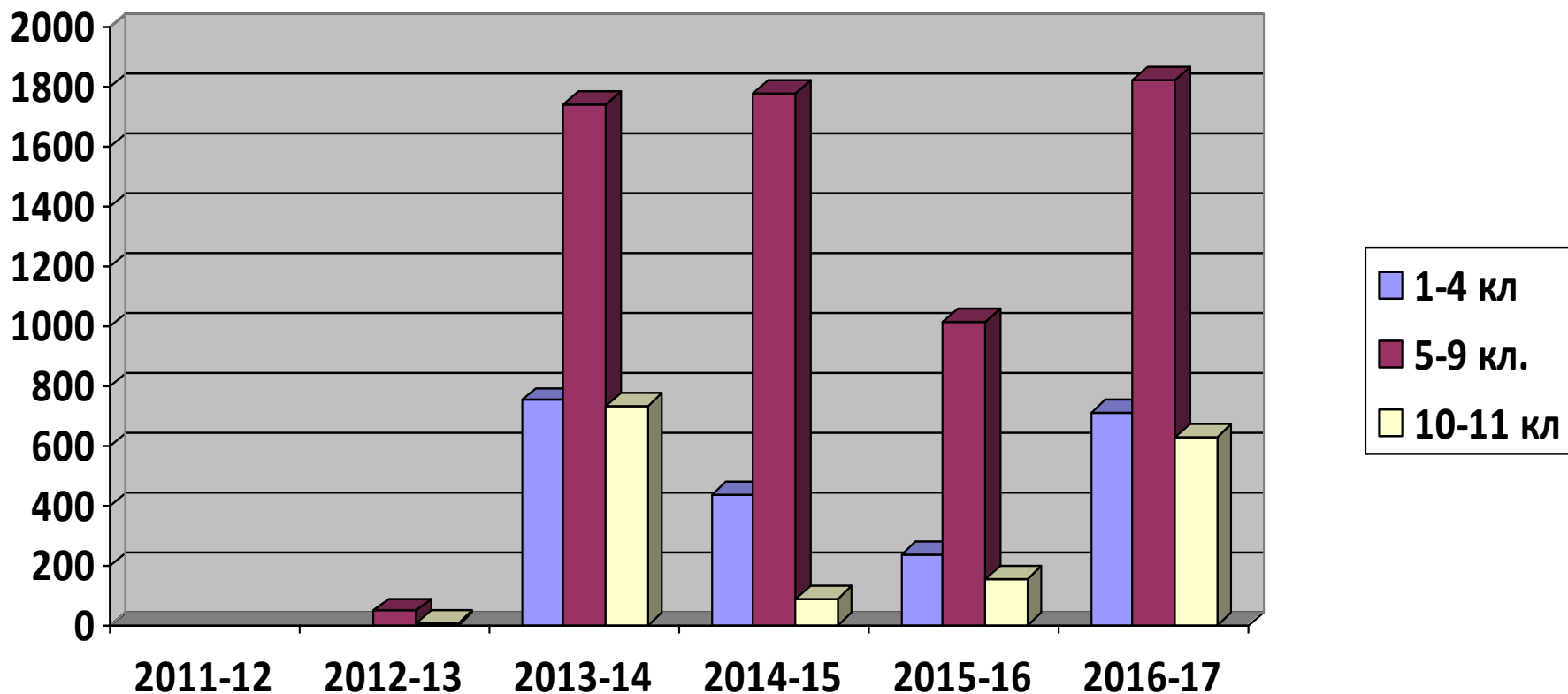


Старшеклассники помогают библиотекарю в разборке и сортировке учебников.



**Желающие прибежали на переменах,
чтобы помогать библиотекарю:
сортировать учебники
и ставить на них библиотечную печать.**





с 2012г. Количество поступивших учебников по параллелям

	2012-2013	2013-2014	2014-2015	2015-2016
1-4 кл. -	нет	752	440	240
5-9 кл.-	50	1 738	1 799	641+375=
1016				
10-11 кл.-	10	735	88	145+10= 155

+ Получили 3 165 экз. в 2016-2017гг = **Итого: учебников 11 173 экз.**

**В рамках недели сохранности учебной литературы
и подготовки проекта
в начальной школе проведены уроки «Береги свой учебник!»**





Ученикам очень понравилось домашнее задание.

Дома совместно с родителями большинство учеников обернули свои учебники в обложки и сделали из ленточек и тесьмы книжные закладки- ляссе.

Любое занятие, проведенное библиотекарем в классе или за круглым столом, остается в памяти детей.



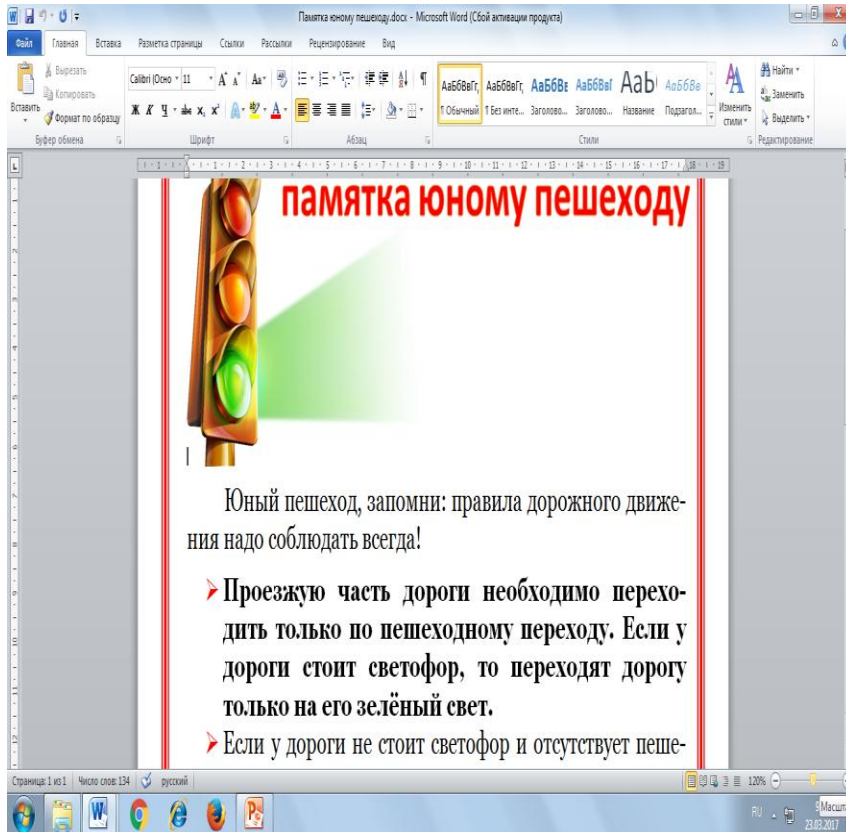
Юбилейные даты детских писателей не остаются без внимания.



**А игровые занятия по ПДД -
это интересно, весело и полезно!**



В библиотеке есть кроссворды, памятки, стихи, раскраски на тему ПДД.



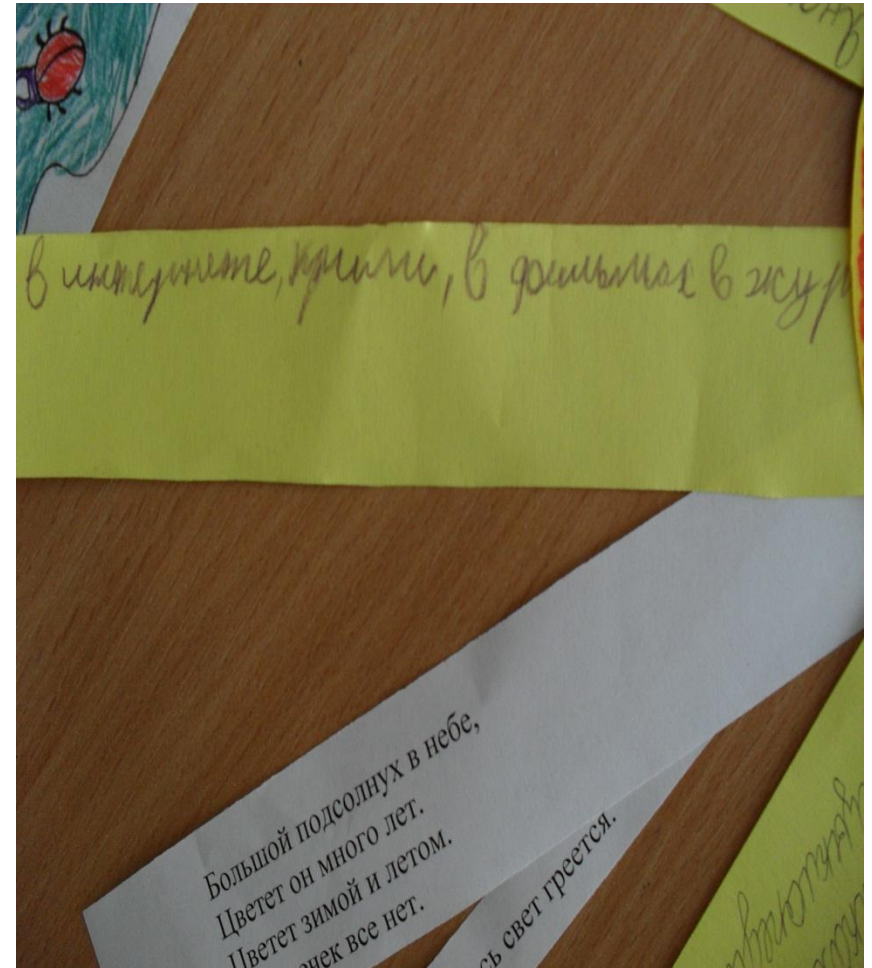
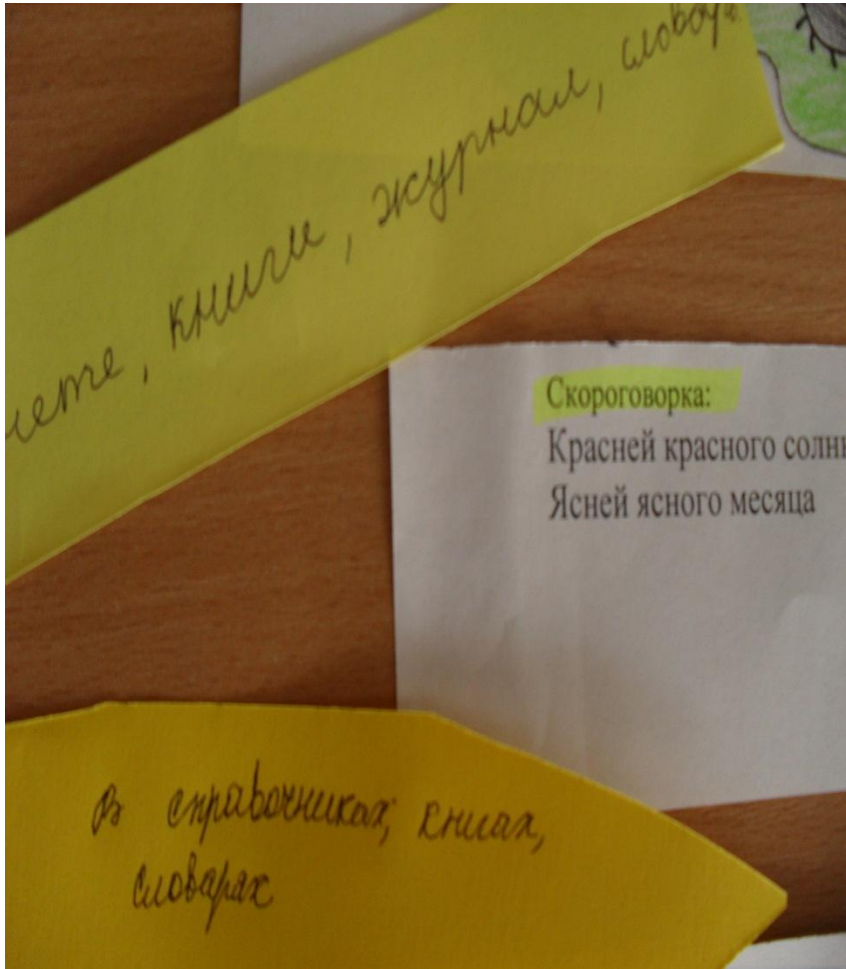
Учебные короткометражные мультфильмы помогают библиотекарю оживить процесс проверки знаний ПДД.



**Где и какие светофоры установлены
в нашем городе?
Где есть перекрестки? Надо вспомнить.**



На перемене в библиотеке всегда найдется чем заняться.
Например, самостоятельно найти ответ на вопрос,
поупражняться в скороговорках, отгадать загадки,
покопаться в словарях и справочниках.





Не огонь, а болото жжет
Не фонарь, а ярко светит
И не пиларь, а поет (А.С. Пушкин)

Большой павлинух в небе
Цветет он много лет.
Цветет зимой и летом.
А осенью все лет.
От одного очка весь свет тряска.

КНИГАХ И ИНТЕРНЕТЕ.
Интернет, книги, журналы, сайты
и электронные книги, сайты

В саду много фруктов в саду
В саду много фруктов в саду
В саду много фруктов в саду

Дерево, кусты, сорняки, травы, цветы, овощи

Интернет, книги, журналы, сайты

Интернет, книги, журналы, сайты

и электронные книги, сайты

Интернет, книги, журналы, сайты




Скворечник
Красной крышечкой солнышко,
Язык желтого языка



**Если нет урока, можно подготовиться к следующему.
Можно выполнить домашнее задание**




или написать небольшое сообщение.



Или просто найти интересную книгу.



**И даже подготовить сюрпризную открытку
учительнице или маме.**





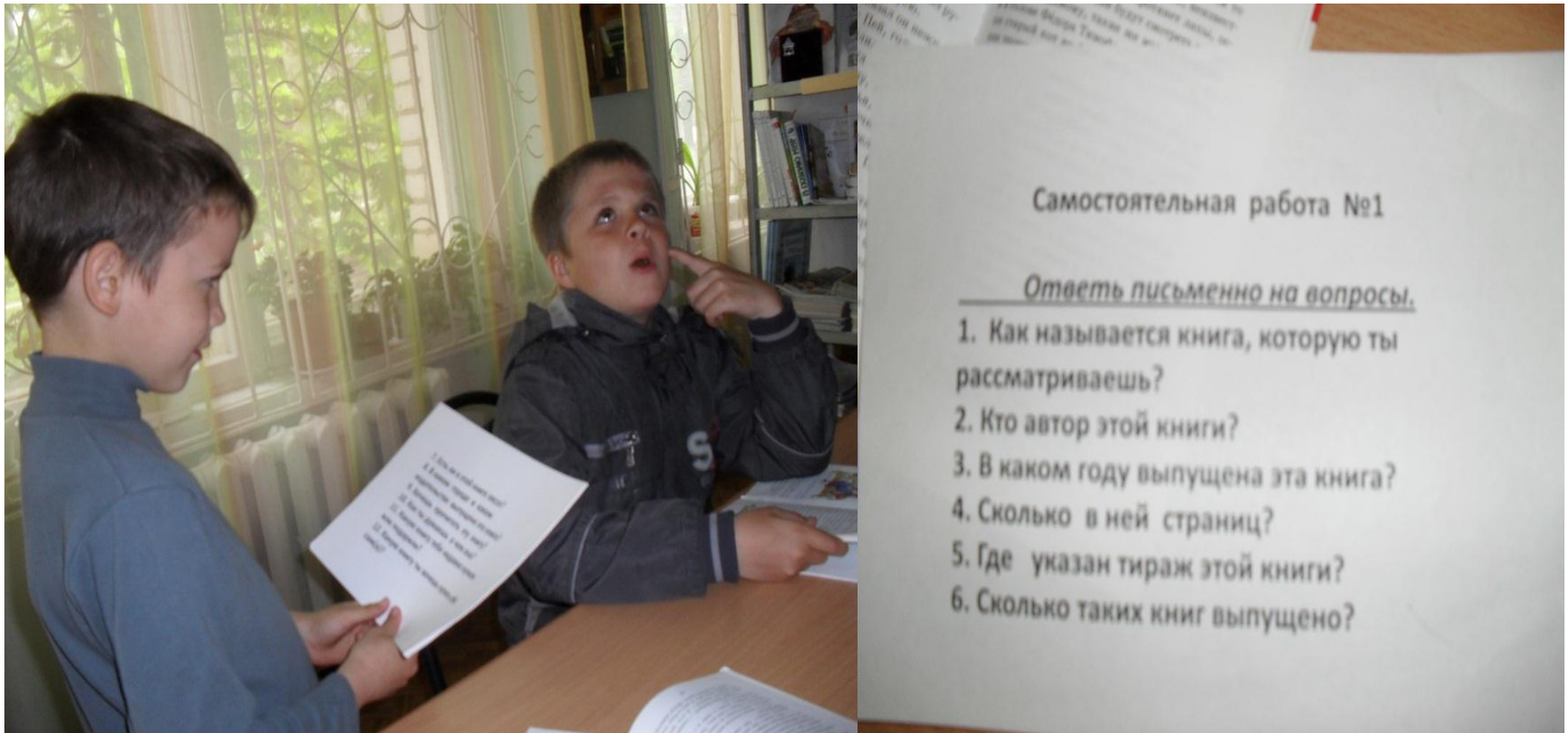
**Улыбнуться, увидев детские книги,
которые читали в начальной школе.**

**Вспомнить свои библиотечные
открытия.**

**А ещё вообразить себя скульптором и
нарисовать эскиз памятника КНИГЕ.**



**Тем, кому не лень потрудиться, можно
выполнить самостоятельную работу.**

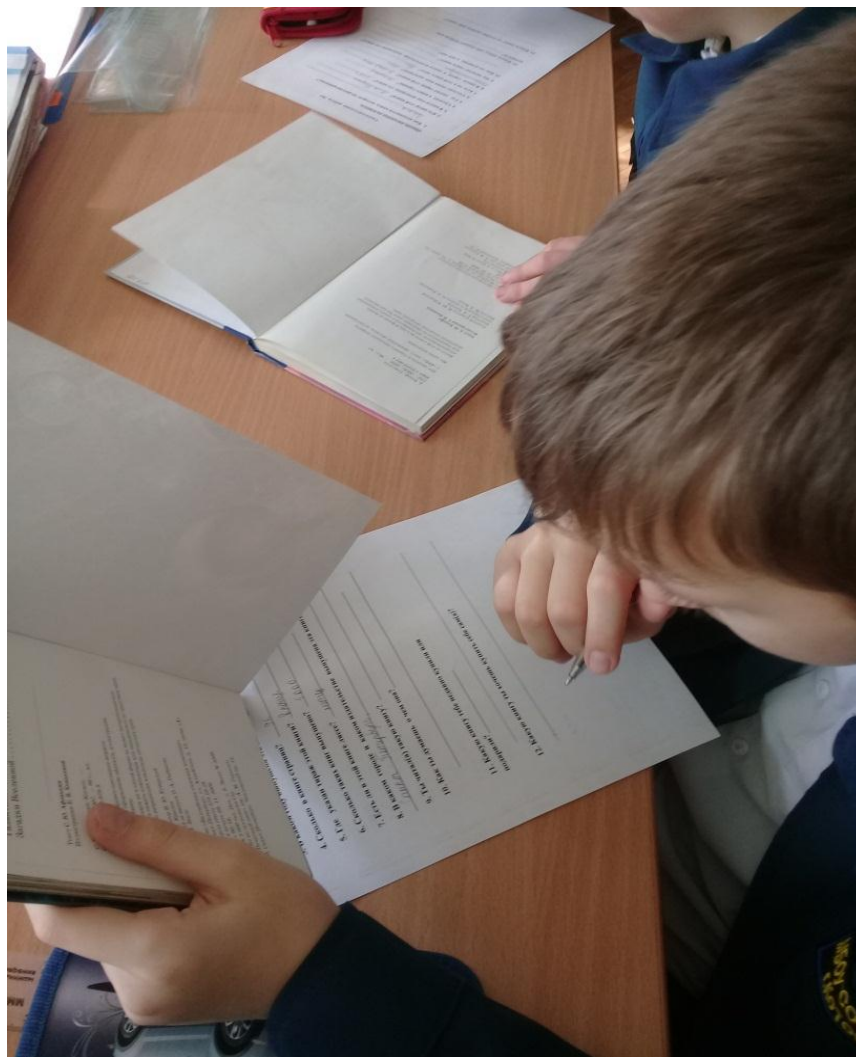


Самостоятельная работа №1

Ответь письменно на вопросы.

1. Как называется книга, которую ты рассматриваешь?
2. Кто автор этой книги?
3. В каком году выпущена эта книга?
4. Сколько в ней страниц?
5. Где указан тираж этой книги?
6. Сколько таких книг выпущено?

Выполняют задание.



65

Самостоятельная работа №1

Ответь письменно на вопросы.

1. Как называется книга, которую ты рассматриваешь?
Цветы
2. Кто автор этой книги? С. Ю. Герасимкин
3. В каком году выпущена эта книга? В 2009 году
4. Сколько в книге страниц? 94 96
5. Где указан тираж этой книги? В конце книги
6. Сколько таких книг выпущено? 10.000 экз.
7. Есть ли в этой книге ляссе? _____
8. В каком городе и каком издательстве выпущена эта книга?
Санкт-Петербург, Балтийская книжная компания.
9. Ты читал(а) такую книгу? Нет
10. Как ты думаешь о чем она? О цветах.
11. Какую книгу тебе недавно купили или подарили? Никакую.
12. Какую книгу ты хочешь купить себе сам(а)?
"Привет, давай поговорим!"

Ответь письменно на вопросы.

1. Как называется книга, которую ты рассматриваешь?

Писер для девочек

2. Кто автор этой книги? Бонко Л. Г.

3. В каком году выпущена эта книга? 2006 г.

4. Сколько в книге страниц? 94

5. Где указан тираж этой книги? в начале

6. Сколько таких книг выпущено? 10000 т

7. Есть ли в этой книге ляссе? Нет

8. В каком городе и каком издательстве выпущена эта книга?

Москва

9. Ты читал(а) такую книгу? Нет

10. Как ты думаешь о чем она? как вести себя

11. Какую книгу тебе недавно купили или подарили? Белоснежка

12. Какую книгу ты хочешь купить себе сам(а)?

"Привет, давай поговорим"

ная работа №1

орую ты рассматриваешь?

Лили Кадара

эта книга? 2006 г.

а? 26 страниц

книги? В конце книги

пущено? 5000

есе? Нет

ом издательстве выпущена эта книга?

Таллиннская книжная компания

нгу? Нет

чем она? О том как же бывает

в эти дни

недавно купили или

давно

хочешь купить себе сам(а)?

"Привет, давай поговорим"

А еще можно помочь библиотекарю обновить полочные разделители.





Творческое задание.

Вместе с библиотекарем пишем эссе по картине.

В нашей библиотеке не скучно.

Всегда можно узнать
новое,
интересное,
смешное,
удивительное и полезное.

С 2010 года 22 ноября в России отмечается
«День словарей и энциклопедий».

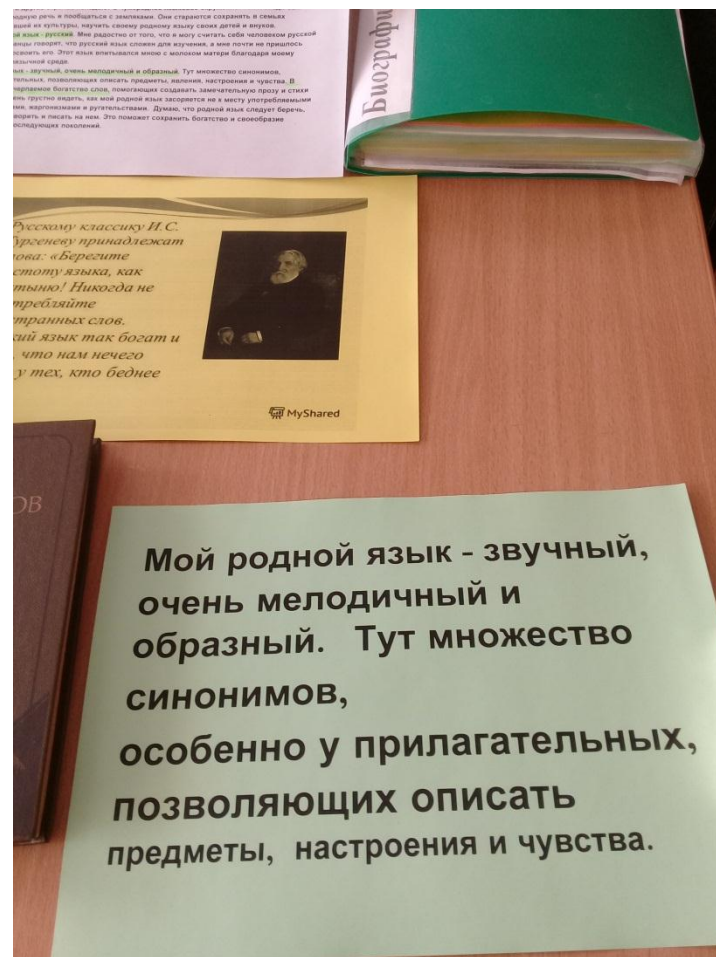
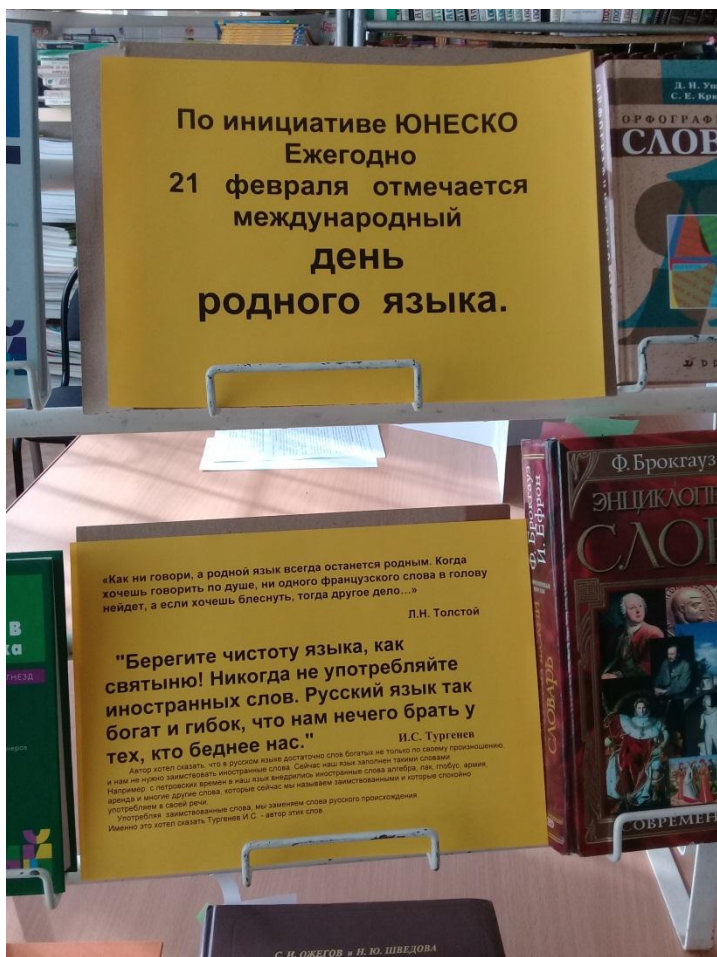


Этот праздник появился не случайно. В этот день **215 лет назад родился Владимир Иванович Даль (22 ноября 1801 - 4 октября 1872)** - замечательный художник слова, автор знаменитого «Толкового словаря живого великорусского языка», собиратель сказок, пословиц, поговорок, загадок.

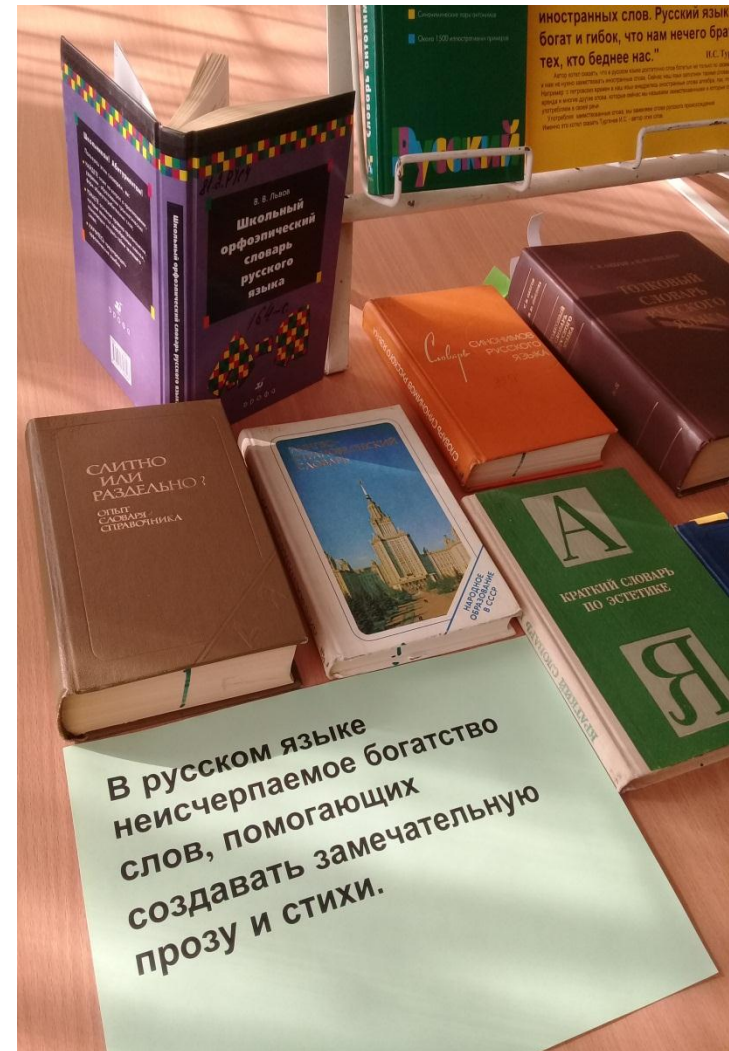
Вы любите ЧИТАТЬ словари?

- **Часто ли обращаетесь к ним? Многие из вас дадут отрицательные ответы или зададут встречный вопрос: «А что может быть интересного в словарях, чтобы их читать?»**
- **А ведь в действительности словарь — это историческая повесть о жизни людей, их думах, бедах и радостях; каждое слово, помещенное в словаре, связано с жизнью, деятельностью народа — творца языка.**

Выставки очень помогают библиотекарю в раскрытии книжного фонда и привлечении читателей.



Энциклопедию, снятую с полки и лежащую свободно на столе, хочется взять и полистать эту ВСЕЛЕННУЮ В АЛФАВИТНОМ ПОРЯДКЕ.



Оказывается, словари тоже можно ЧИТАТЬ!



« Как работать с энциклопедией? »

Библиотечный практикум.



Ученики уже привыкли видеть в библиотеке выставки к разным датам. Приходят посмотреть: а что сегодня?



А сегодня:

**1 апреля.
Всемирный
день
ПТИЦ.**

А 12 апреля День героев космоса!




Смотрим, читаем и слушаем о космосе и космонавтах.



Мечтаем о дальних мирах и планетах.



5 января 2016 года президент РФ подписал Указ № 7
«О проведении **Года экологии** в 2017 году».



Школьная библиотека не осталась безучастной к этой проблеме 21 века.





ВЫБЕЖАТЬ
ПРАВИЛЬНАЯ

А ТАК ВЫГЛЯДИТ ЛЕС
ПОСЛЕ ОДНОГО
МЕТОДА ЗАЖИГАНИЯ
СМЕРЬ

СЛЕДИТЕ ЗА ПРАВИЛАМИ ПОЖАРНОЙ БЕЗОПАСНОСТИ В ЛЕСУ

СОХРАНИМ
РОДНОЙ
ЛЕС



Берегите природу!

Класс 4 В

Берегите птиц! Стройте скворечники! (Писал Дуня)

Берегите лес от мусора и пожара! Даминов

Берегите птиц! Стройте скворечники!

Берегите лес от пожаров! а иначе пострадает много животных и

В Сохраняйте речки и освященные!!!

Все желающие написали призывы в защиту природы.

Ученики начальной школы с большим интересом рассматривали и читали «Красную Книгу».



Особенно всех удивила эта «Красная Книга»



Патриотическое воспитание + краеведение

Циклограмма на 2015-2019 г.г.

Выставки книг в школьной библиотеке и внеурочные мероприятия.

Цель:

1. Формировать и поддерживать патриотическое мировоззрение школьников.
2. Формировать уважительное отношение к информации краеведческого характера , историко-патриотическим ценностям Отечества, формировать гражданскую позицию.
3. Более полное раскрытие справочного- художественного состава фонда школьной библиотеки, привлечение обучающихся к чтению, поиску информации.

Ежегодно в школьной библиотеке проводятся уроки патриотической направленности.



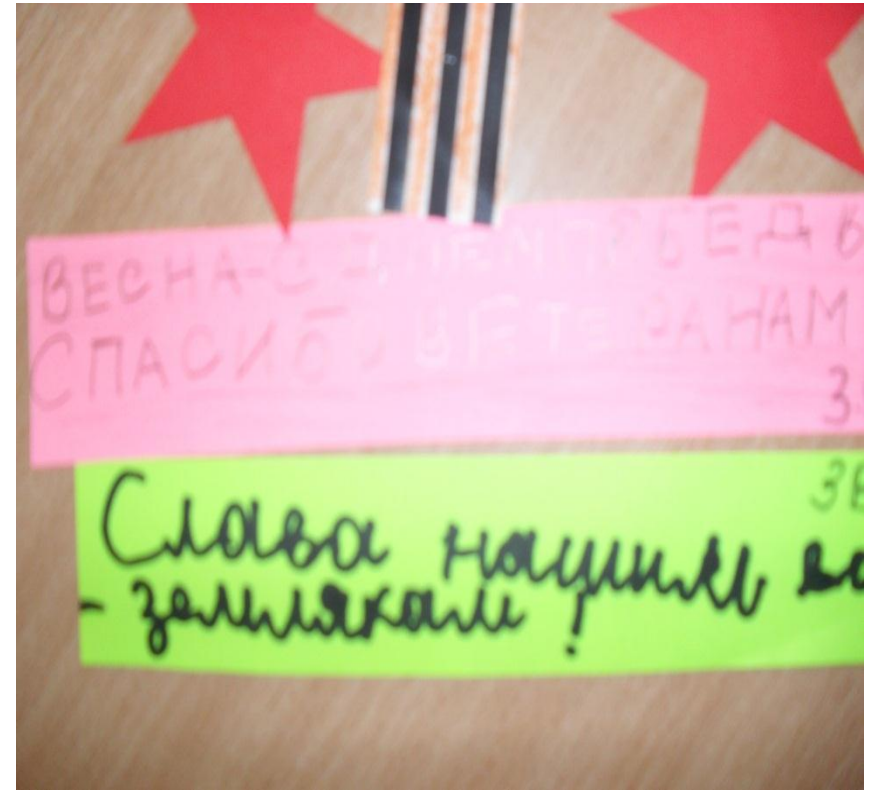
- Проводятся обзоры имеющейся литературы, на уроках и в беседах используются **презентации, репродукции листовок и плакатов** военных лет фотоматериалы и **буктрейлеры.**

« Сталинград помним! Волгоград сохраним! »



Урок мужества

«Пусть слава боевая наших земляков немеркнущей звездой в легендах будет жить»





АРНОЙ СТАЛА ЮНОСТЬ ДЕДО

Слава Героям Победителям!


Пусть Слава Сергея Мавгина
в нашей памяти!
Слава Героям Победителям!

Спасибо что подарили нам мир и свободу!!!
и что вы сделали

СЛАВА ВЕТЕРАНАМ

Спасибо ветеранам и ветеранам зато
что освободили нас от нацизма

Слава нашим воинам
- землякам!
ЗВМ



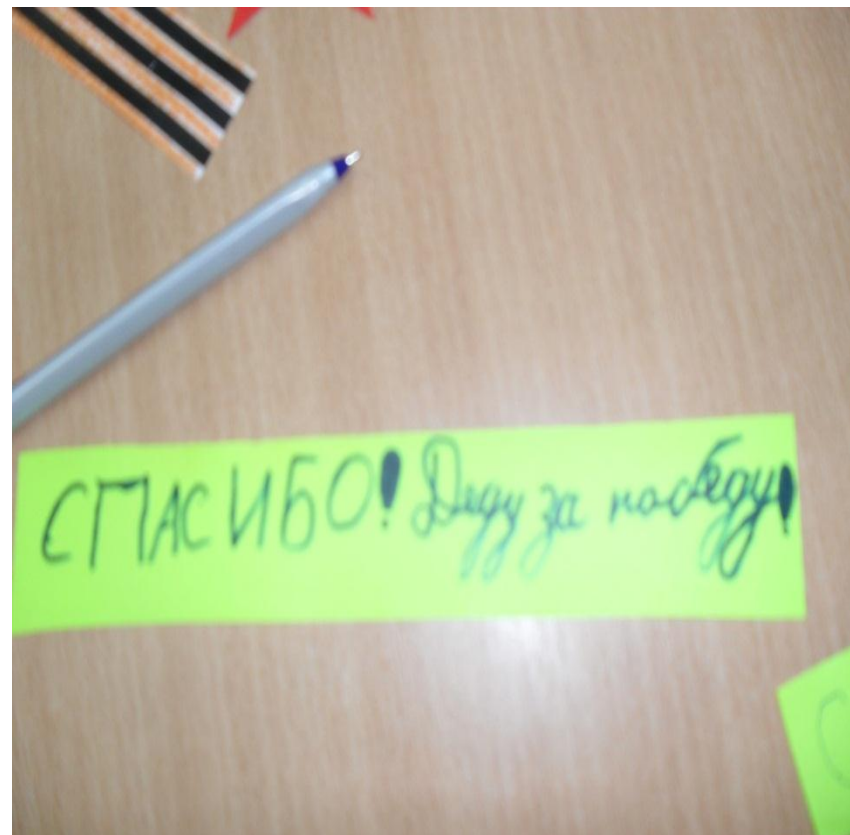
Урок-викторина «Георгиевская ленточка»



Каждый нарисовал Георгиевскую ленточку



и написал слова благодарности ветеранам.





**Разглядывая КНИГУ ПАМЯТИ Котовского района,
очень хотелось найти своих родственников. И нашли !**



Урок-викторина «Улица имени солдата».



-На занятии **«Скажи СПАСИБО ветерану!»** обучающиеся смотрели **видеосюжет** о Почетном карауле у Вечного огня в Зале Славы и у Вечного огня на Аллее героев, **презентацию** о Волгоградском мемориале «Мамаев курган».





Торжественная минута Памяти Героям.



Юные художники готовят открытки к 9 Мая.



И старшим и младшим было интересно рассмотреть и потрогать настоящие награды ВОВ.



Урок «Котовчане на защите Сталинграда»,





Очень удачно сочетается с учебной информацией во время занятия **новая форма рекламы книги - это буктрейлер.**



Внимательно просматривали буктрейлеры по книгам о ВОВ.

А после урока взяли домой книги «Горячий снег» Ю.Бондарева , «Сотников» В. Быкова, «Василий Теркин» А. Твардовского.

Избранное
Загрузки
Недавние места
Рабочий стол
Библиотеки
Видео
Документы
Изображения
Музыка
Компьютер
Локальный диск (C)
Локальный диск (D)
Сеть

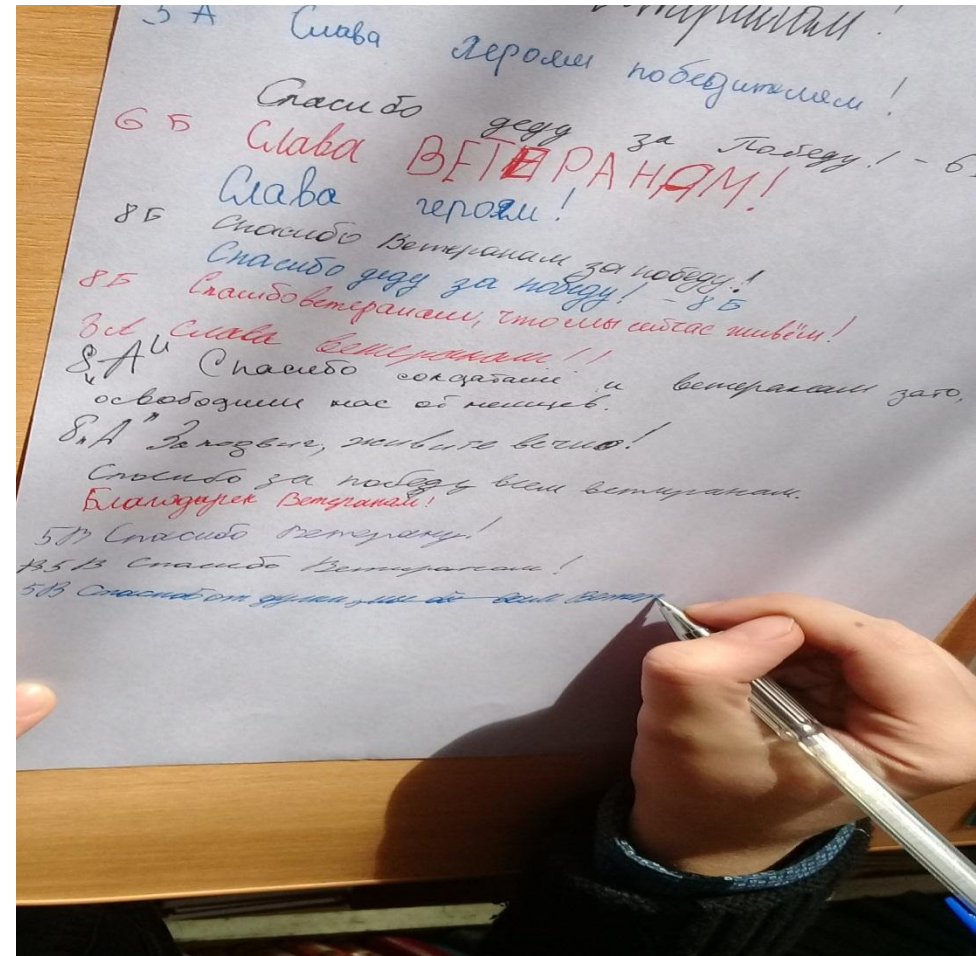
**Викторины о земляках -Котовчанах,
прославивших наш край
«Чем славен подвиг земляка?»,
«Улица имени солдата».**



«Не померкнет слава тех военных лет»



Акция памяти и благодарности "А я читаю книги о войне и помню подвиги отцов и дедов"





**Эти книги используются
при подготовке уроков и конкурсов.
Краеведческий материал востребован учениками
и учителями постоянно.**



ОБЪЯВЛЕНИИ ФЕДЕРАЛЬНЫХ КОНСТИТУЦИОННЫХ ЗАКОНОВ
РОССИЙСКОЙ ФЕДЕРАЦИИ ОБ ОФИЦИАЛЬНЫХ
ГОСУДАРСТВЕННЫХ СИМВОЛАХ РОССИИ
Приказ Министерства образования Российской Федерации
от 1 февраля 2002 г. № 271

Объявляю федеральные конституционные законы:
1. «ФЕДЕРАЛЬНЫЙ КОНСТИТУЦИОННЫЙ ЗАКОН
О Государственном флаге Российской Федерации»
Принят Государственной Думой 8 декабря 2000 года
Одобрен Советом Федерации 30 декабря 2000 года


Настоящим Федеральным конституционным законом устанавливаются Государственный флаг Российской Федерации, его описание и порядок официального использования.

Статья 1. Государственный флаг Российской Федерации является официальным государственным символом Российской Федерации.

Государственный флаг Российской Федерации представляет собой прямоугольное полотнище из трех равновеликих горизонтальных полос: верхней – белого, средней – синего и нижней – красного цвета. Отношение ширины флага к его длине 2:3.

Многоцветный рисунок Государственного флага Российской Федерации помещен в приложении к настоящему Федеральному конституционному закону*.

СТВЕННЫЕ
ОЛЫ РО
Т, ГИМН




**ГОСУДАРСТВЕННАЯ СИМВОЛИКА
РОССИЙСКОЙ
ФЕДЕРАЦИИ**

...ну России,
...шему впервые
Вам – всемирнато.
...сете выбирать то, что Вам нравится
...решало время решать, как Вы, я, все
...жить на родной волгоградской зем.
...здается от этого выбора.
...на тогда за Вас решать дружи.
...чайте сами! Это Ваше совершенство

Председатель
краевой комиссии
вогдазской области

Т.С. Ша

СТРАНА, В КОТОРОЙ МЫ ЖИВЁМ.






...ся и ?
е учился ?

**ЧТО МЫ ЗНАЕМ
О ПИСАТЕЛЯХ ?**

Какие книги написал ?
О чем писал ?

ЧТО ?
ГДЕ ?
КОГДА ?



**РАССКАЖЕТ
СЕРИЯ КНИГ
*УЗНАЙ МИР***



УВАЖАЕМЫЙ
УЧЕНИК!
ОБРАТИ
ВНИМАНИЕ –
ЗДЕСЬ
ДОПОЛНИТЕЛЬНЫЕ
ЗНАНИЯ!

Здесь дополнительные источники знаний.

**Возле выставки «Что? Где? Когда?» расскажет серия книг « Узнай мир»
пусто не бывает .**



**Рассмотреть! Уточнить!
Поделиться впечатлениями-
вот цель совместного просмотра книг.**



Для учеников начальной школы оформлена большая выставка постоянного действия. Здесь книги и познавательного и развлекательного содержания.



Эти книги в занимательной форме рассказывают о сложных законах техники, науки и жизни.



**Познакомившись с выставкой, старшеклассники
высказываются против коррупции.**



Коррупции скажем НЕТ!



Против терроризма и экстремизма.

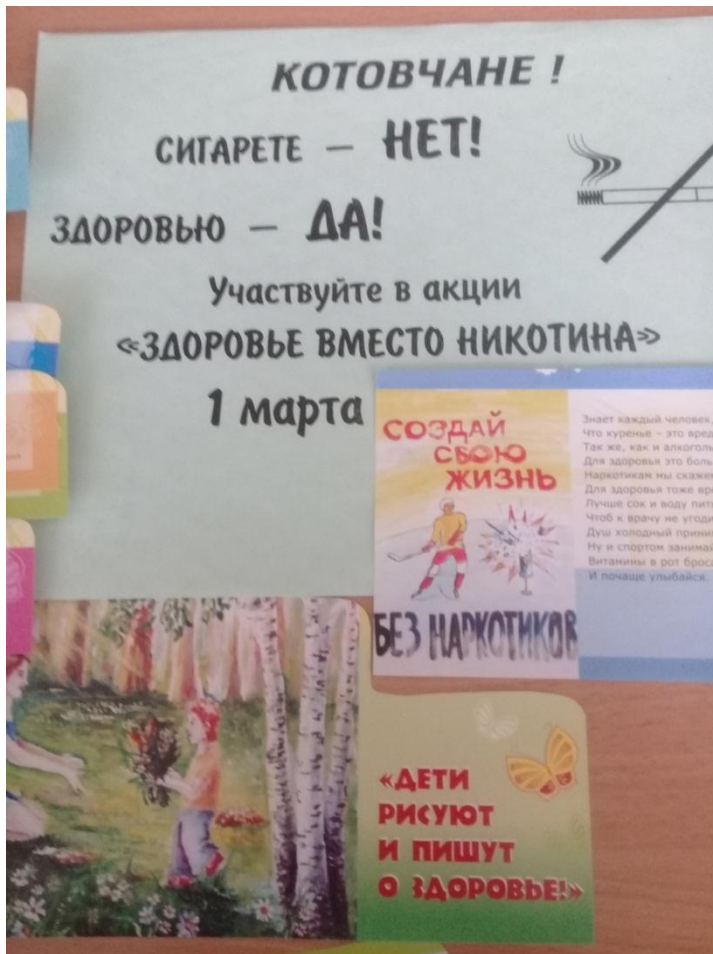


Страна родная от края до края (по профилактике экстремизма)



- Выставка-диалог «Уважение к национальным различиям»;
- «Людям России хочется мира»;

**В рамках недели ЗОЖ обучающиеся закрепляли знания о вреде курения .
И дружно говорили НЕТ вредным привычкам.**



Закрепляли знания ПДД. Уяснили, что лекарства - НЕ витамины!



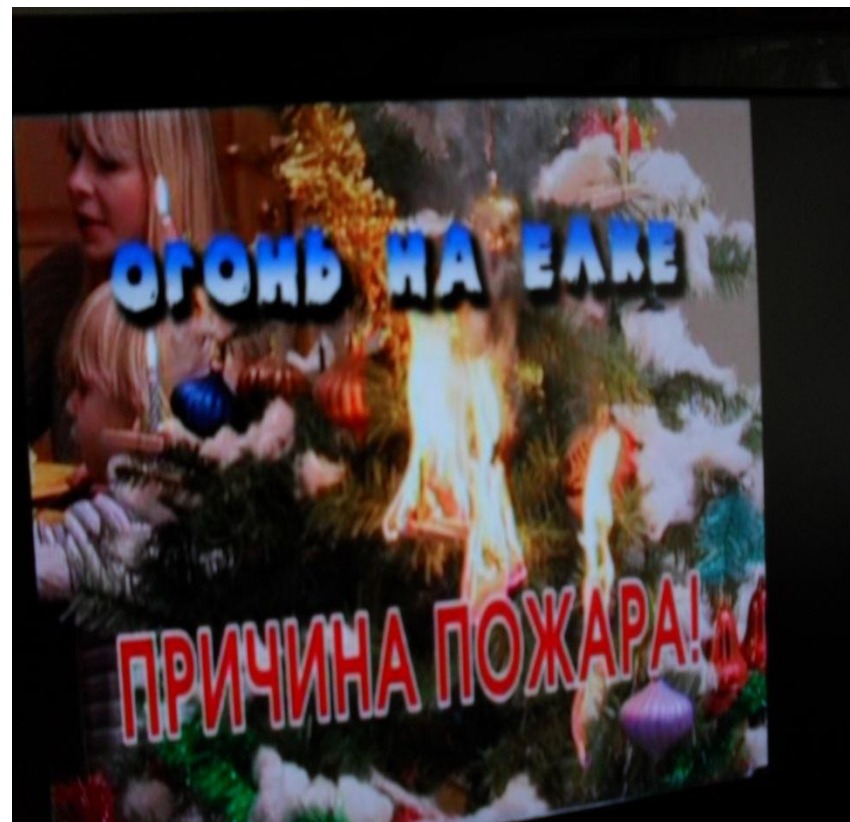
Урок безопасности «Когда огонь – друг? А когда – враг?»






Беседа о противопожарной безопасности .


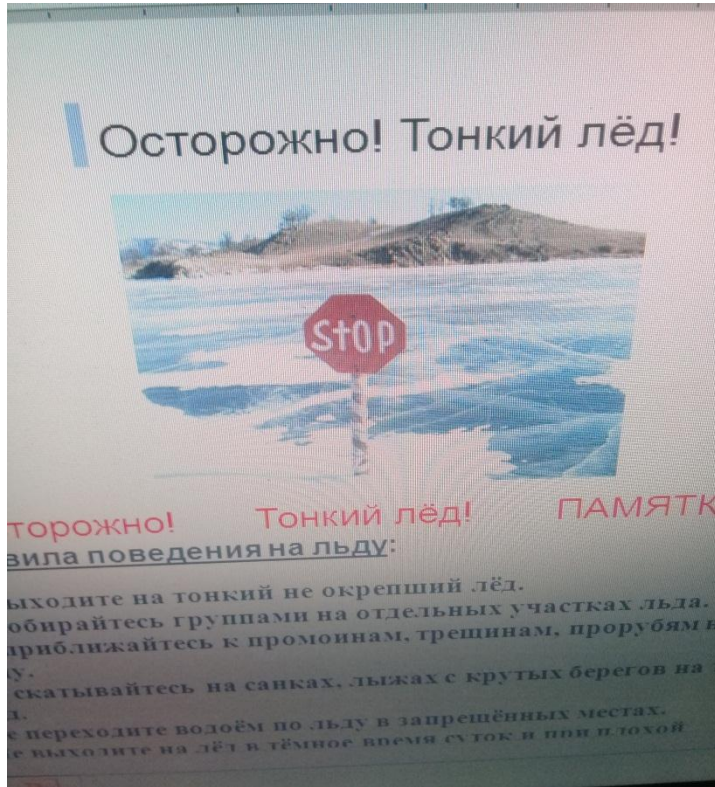
Видеоролик «Огонь – друг или враг?»



Главное в беседе с детьми - не напугать,
а **объяснить**, как себя вести , чтобы быть в безопасности.

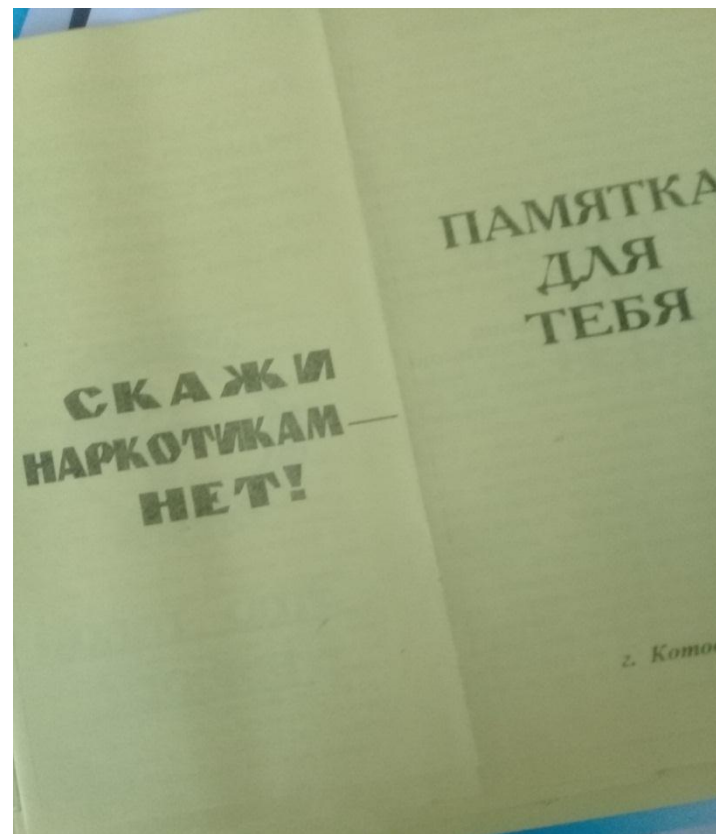



На уроках **ОСТОРОЖНОСТИ** ребята узнали, что **весенний лед опасен**, и **как себя вести**, чтобы не случилась беда.



В библиотеке есть папка-накопитель на тему «Скажи наркотикам **НЕТ**» с материалами для подготовки сообщений по ОБЖ и классным часам.

Памятки, научные данные, рисунки детей и плакаты помогут обучающимся понять **как противостоять** наркозависимости.





На выставке представлен материал разъясняющего характера и побуждающего к размышлению и положительным выводам, информация проверенная и компетентная.

СОВЕТ



Я НЕ КУРЮ!



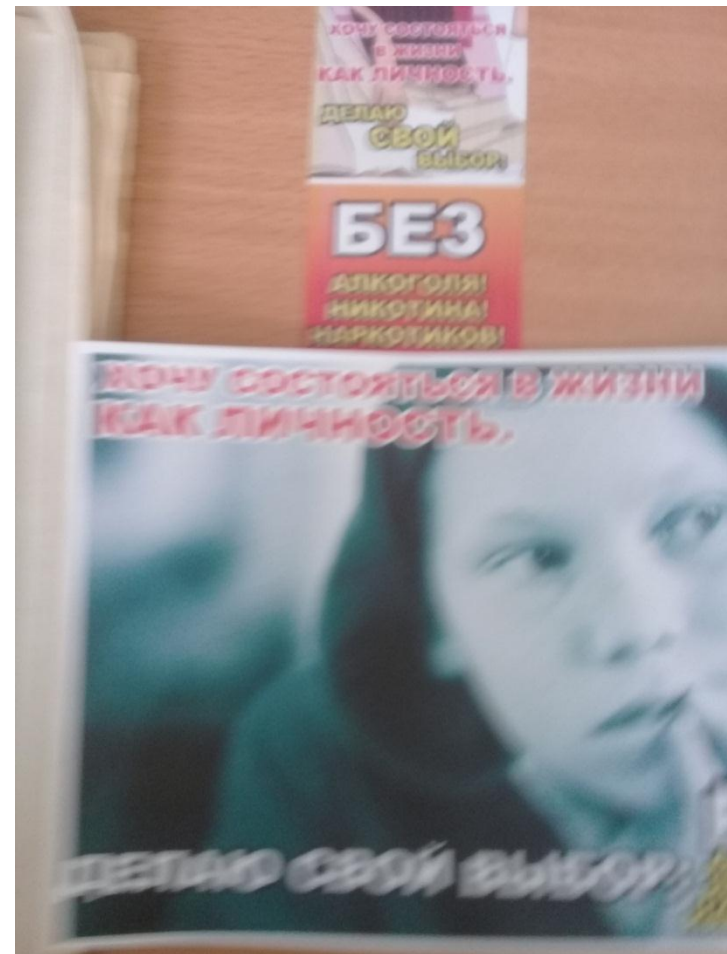
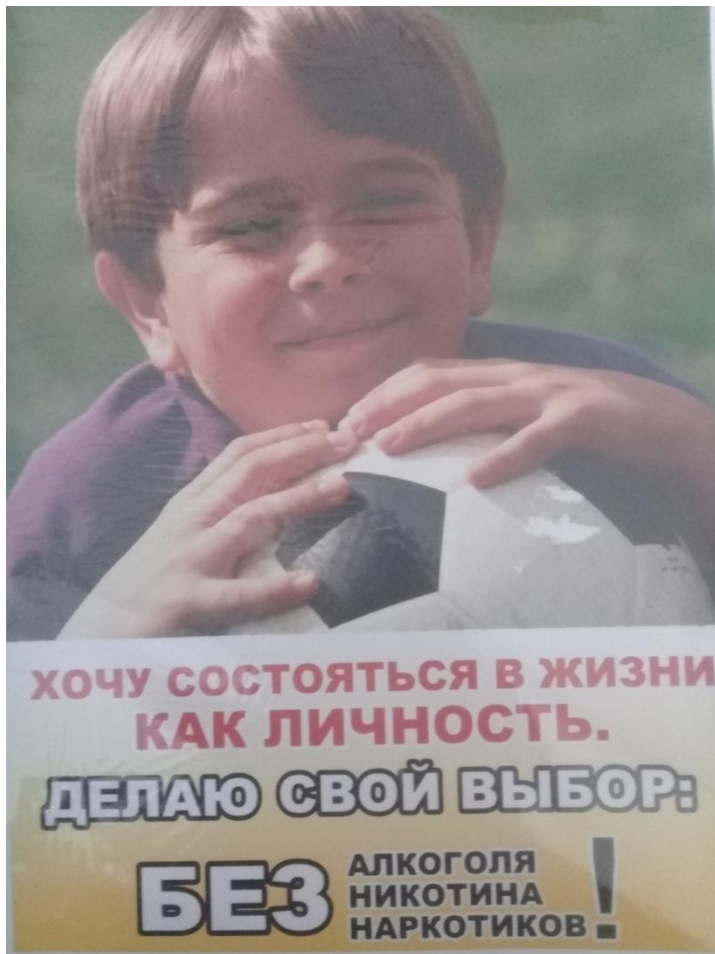
И ВАМ НЕ СОВЕТАЮ!



Здоровым быть модно и здорово.

- «Твое здоровье –
- в твоих руках»
- Отдай спорту время,
а взамен получи
здоровье.
- (Подборка пословиц и
поговорок о здоровье)
- ГТО инфоурок – видео.
- Олимпийский урок.
СОЧИ -2014.
Подбор информации
к классным часам.
Обзор и
рассматривание
буклета об
Олимпийских играх в
Сочи 2014 г.

Листовки, буклеты, рисунки, плакаты мотивируют БЫТЬ здоровым!



Подумай!



Разве **ЭТО** твой
выбор?



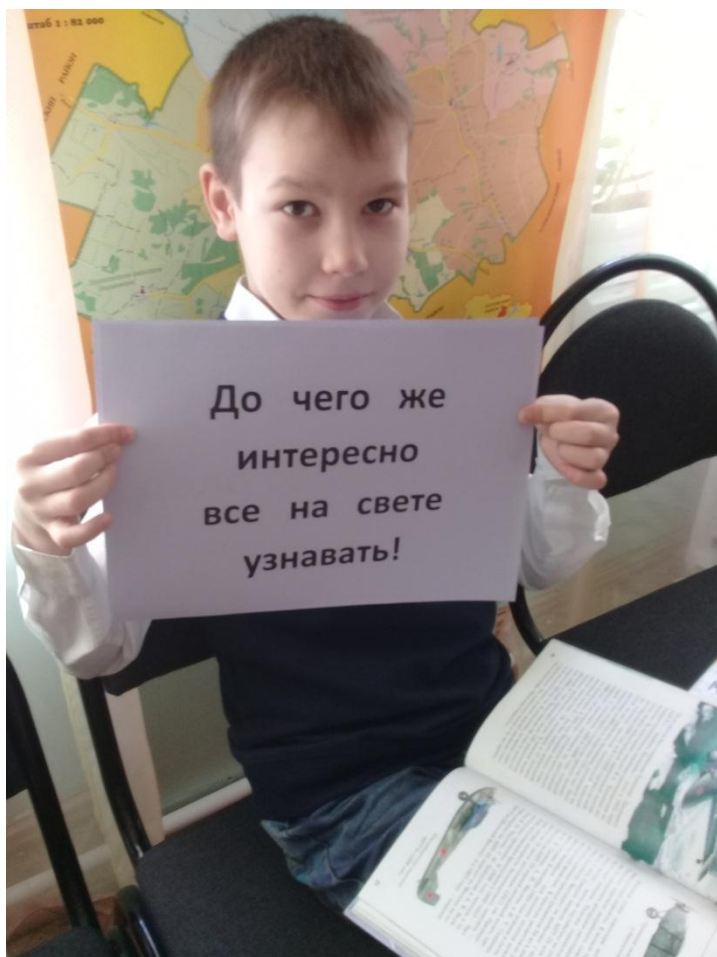
Выбери
более
интересное
занятие!



Создали маленькую(на 12 листов) настоящую книжечку иллюстраций к прослушанным аудиосказкам нравоучительного характера.

**Сделав маленькое открытие, ребята ведут за собой
в библиотеку своих друзей.**

И потом делятся друг с другом впечатлениями.





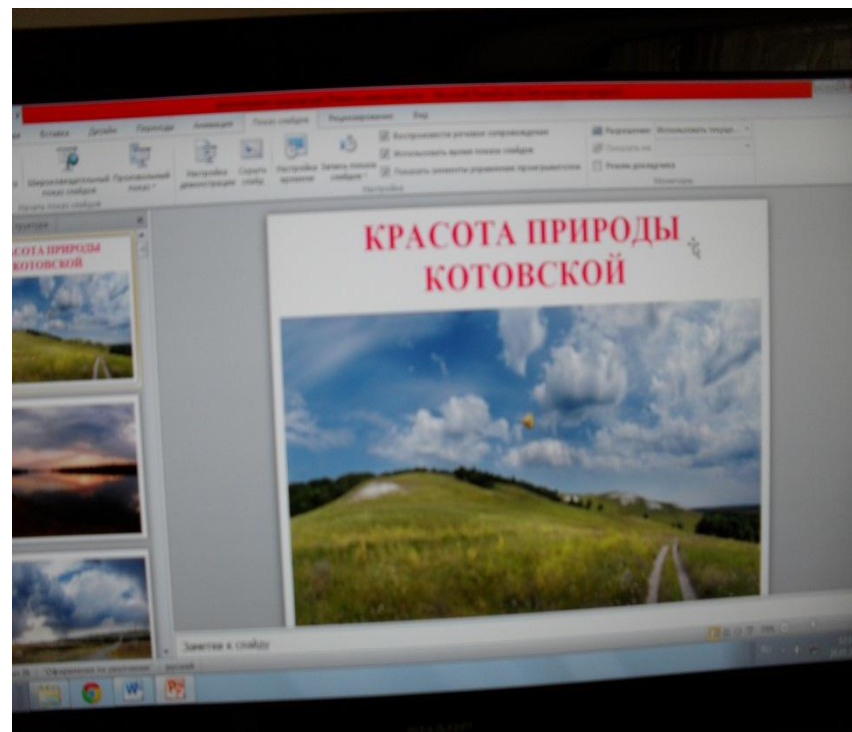
Энциклопедия бывает СПОРТИВНОЙ ?

**Книга- друг и помощник.
Из чего, где и как делают книгу?
Все узнаем на библиотечных уроках.**



«Котовская земля - милая сердцу сторонка».

Изучение родного края- источник патриотизма.



А это Герб нашего города.





**Помнит библиотека и о родителях
первоклассников.**

Кто первый в первый класс



С первого сентября начинается важный этап в жизни каждого ребенка. Это первый шаг к знаниям, к общению с одноклассниками и учителями. Как помочь малышу справиться с новыми требованиями и страхами?



В центре внимания

Каждый ребенок индивидуален. Важно понимать его потребности и особенности. Как создать благоприятную атмосферу в классе, чтобы все дети чувствовали себя комфортно и уверенно?

Хвалите в меру

Как правильно хвалить ребенка? Важно не переусердствовать, но и не упускать возможности похвалить его за успехи. Это поможет укрепить его самооценку и мотивацию.

Петь в меру



Время играет важную роль в жизни ребенка. Он должен научиться планировать свое время, соблюдать режим дня. Это поможет ему лучше адаптироваться к школьным требованиям.

14

Дневник для родителей

Готовим руку к письму



Письмо — важный навык, который необходимо освоить до школы. Родителям стоит уделять время на то, чтобы помочь ребенку научиться правильно держать ручку и писать буквы.

Семья

Воспитание

Воспитание в семье — это основа формирования личности ребенка. Родители должны быть примером для подражания, показывая доброту, честность и ответственность.

ПЕРВОКЛАССНЫЕ СТРАХИ И КАК С НИМИ ЛЕГЧЕ СПРАВИТЬСЯ

Поблажки для первоклашки



в школу
реально для



Мамы первоклашки
Каждый ребёнок имеет право...

ДЕТЯ НАДОМО
ПРАВА ПЕРВОКЛАССНИКА

Каждый ребёнок имеет право...



ЭТО ТАК ЗДОРОВО: ПОНИМАТЬ СВОЕГО ПЕРВОКЛАССНИКА!



«Разве мой ребенок не нервобольной?»

Многие родители имеют свои опасения, что их ребенок может быть нервобольной. Однако...

Учите ребенка читать

Учить ребенка читать нужно с раннего возраста. Это поможет ему лучше усвоить материал...



Дневник для родителей Питание - первый класс

Питание - это основа здоровья ребенка. Важно обеспечить ему правильное питание с рождения...

Питание - это основа здоровья ребенка. Важно обеспечить ему правильное питание с рождения. В первые месяцы жизни ребенок получает все необходимое из грудного молока. Если же ребенок находится на искусственном вскармливании, то родители должны внимательно следить за составом смеси...

ЧИТАЕМ ДОМА

СОВЕТЫ РОДИТЕЛЯМ:

Чтение имеет большое значение в развитии ребенка. Однако, родители часто жалуются, что дети не желают читать. Из этого вытекает совет: не настаивать на чтении, а сделать его интересным для ребенка. Если ребенок любит читать, то он будет читать и без напоминаний мамы и папы. Показывайте ребенку интересные книги, иллюстрированные журналы, и будьте добры в разговоре с ним использовать любимые произведения. Успехи ребенка будут подлинным удовольствием.



ПРИСЛУШАЕМСЯ К СОВЕТАМ ПСИХОЛОГА

Продукты для школьников

- Молоко и кисломолочные продукты
- Мясо и мясные продукты
- Рыба и морепродукты
- Яйца
- Хлеб и хлебобулочные изделия
- Крупы
- Фрукты и овощи
- Жиры
- Сахар
- Соль



Меню отличника

Качественное питание – важное условие успешной деятельности школьника. Меню отличника должно быть разнообразным и сбалансированным.



К



Панкейки с творогом

ПРАВИЛЬНОЕ ПИТАНИЕ - КАК УСЛОВИЕ ЗДОРОВЬЯ

И ещё:

- С 1975 по 1997 г.г.
- **22 года** работала библиотекарем
Коновалова
Екатерина
Ильинична-
ветеран труда.
Отличник
народного
просвещения.
- С 1997 по 2017 г.г.
- **20 лет** работает библиотекарем
Каменская
Светлана
Николаевна

Массовая работа в библиотеке ведется

постоянно и активно.

Но этого мало!

**Как же повысить интерес к чтению
и как увеличить читаемость?**

ВЫХОД

есть !

Все вместе пойдем за книгами

в Интернет!