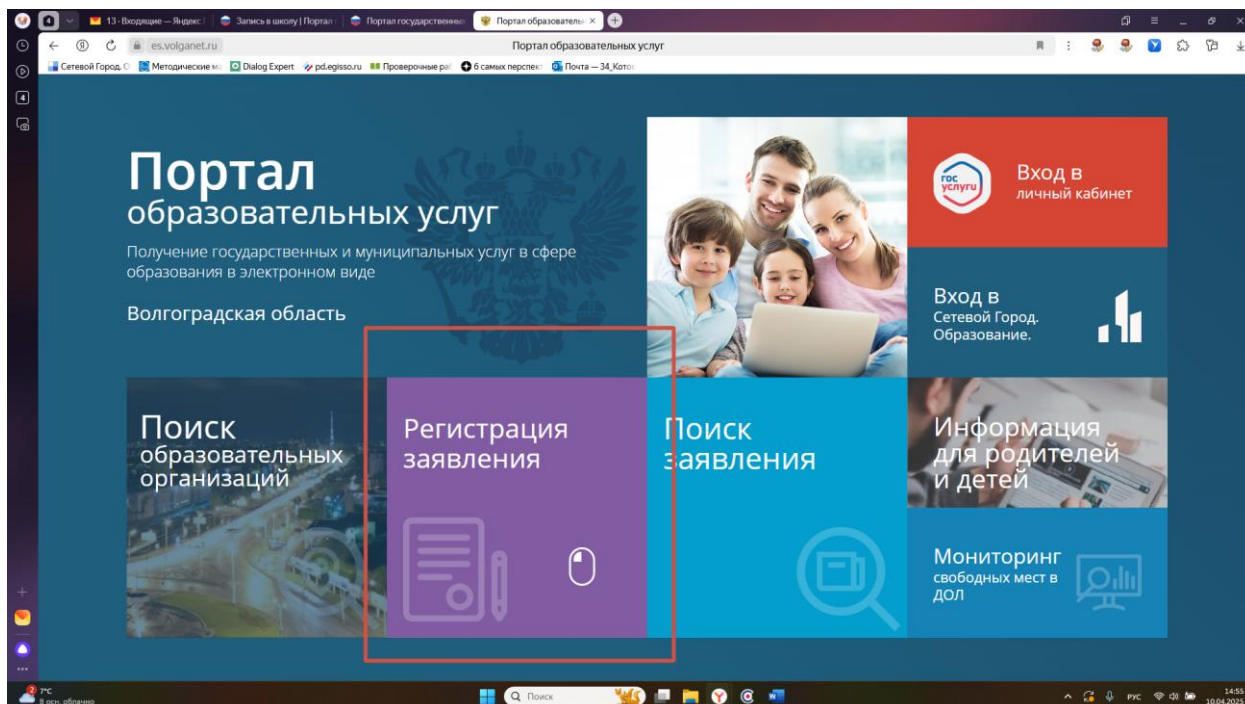
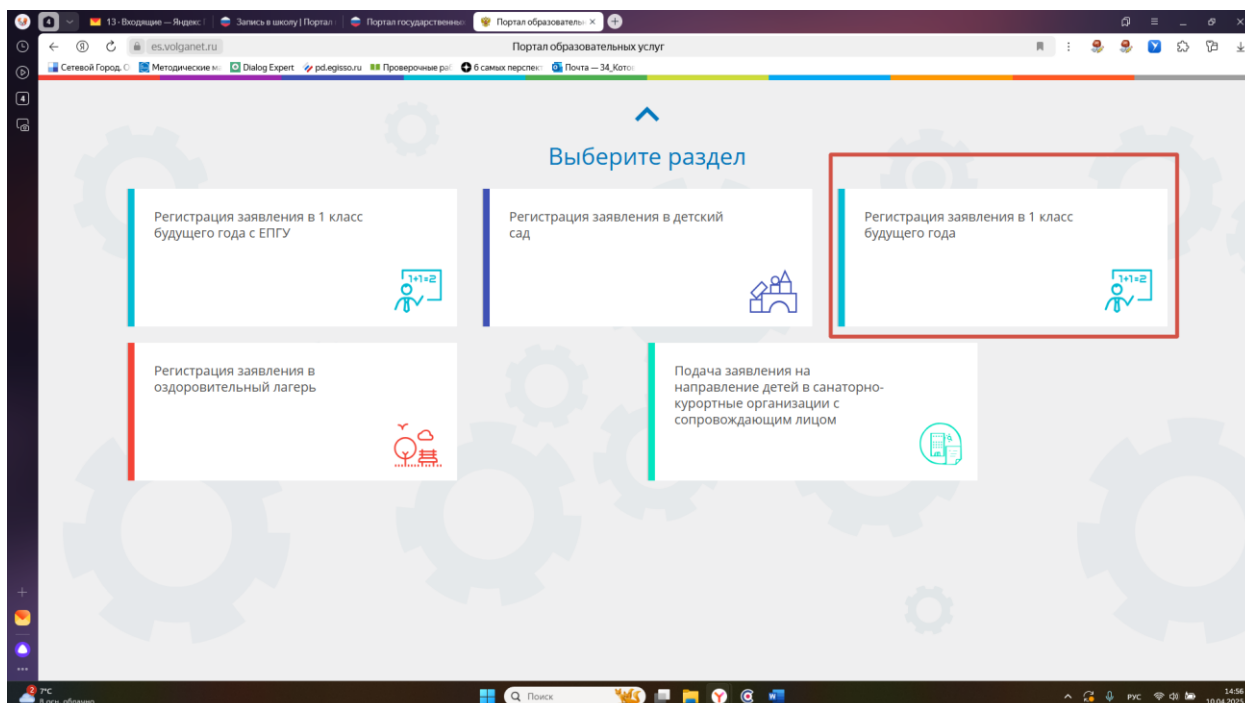


## Подача заявлений в 1 класс.

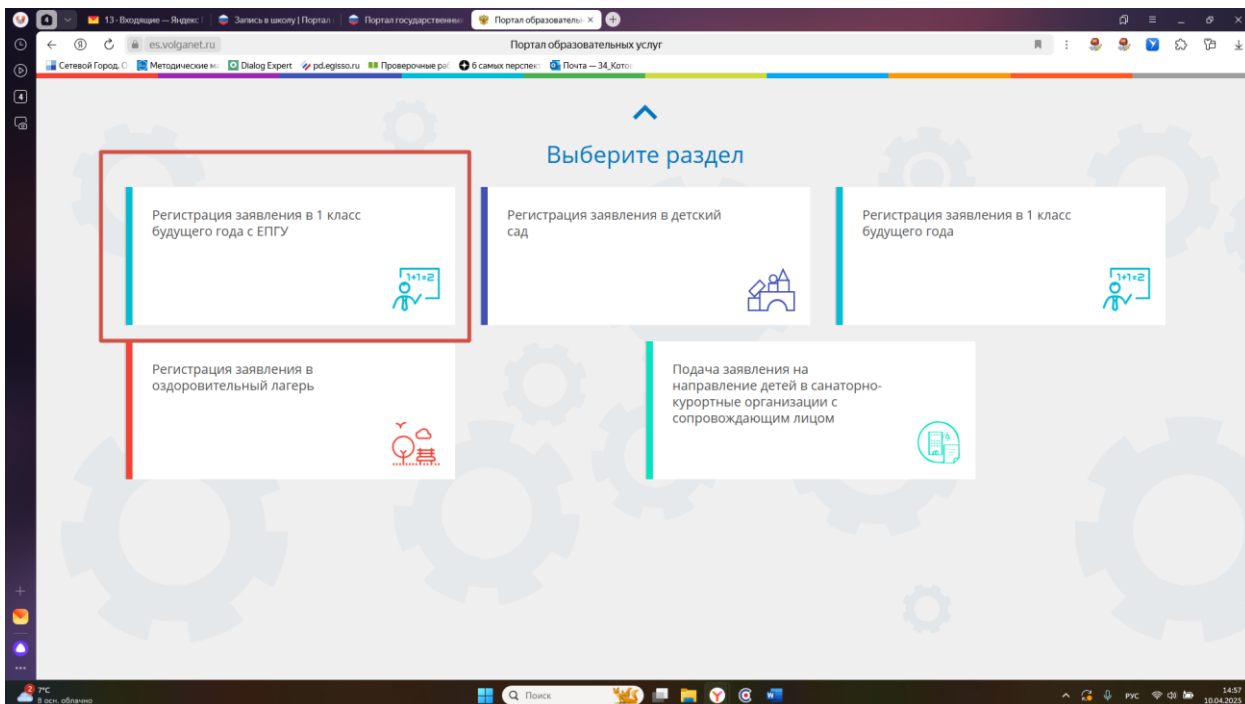
1. Заявление в 1 класс можно подать через Портал образовательных услуг Волгоградской области <https://es.volganet.ru/> в разделе «Регистрация заявления»:



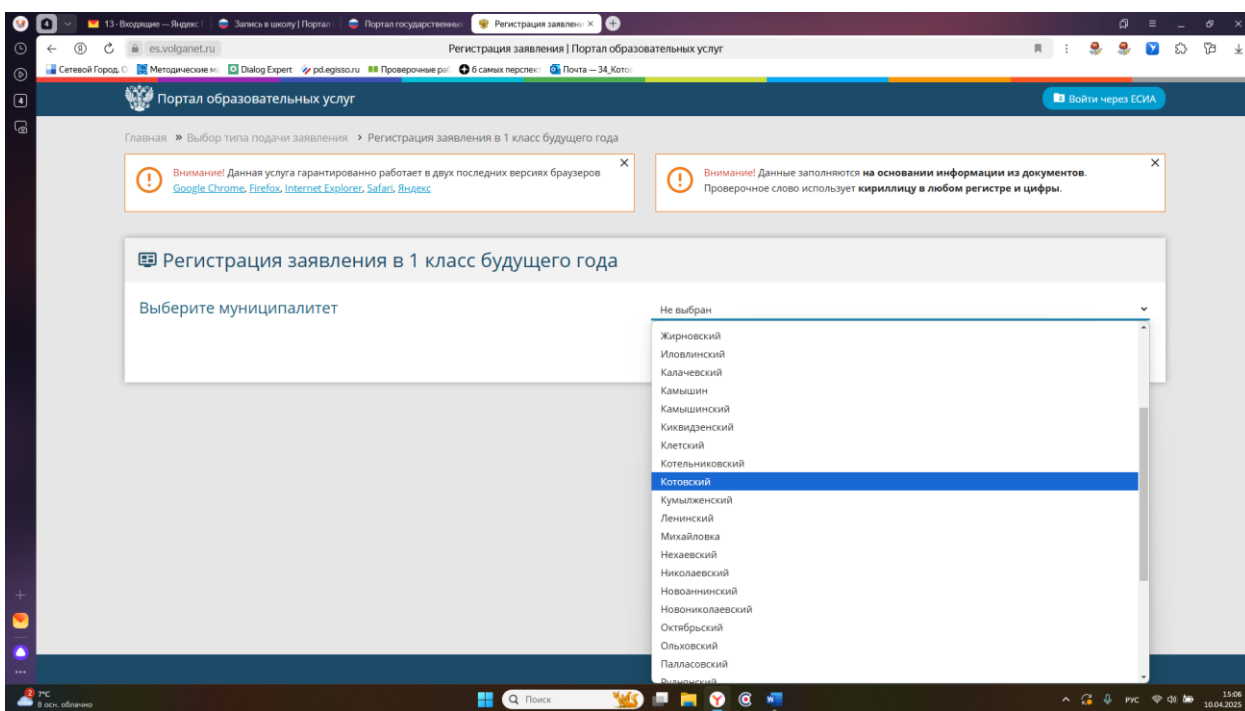
2. При этом возможно заполнить заявление 2 способами, через форму на портале, выбрав «Регистрация заявления в 1 класс будущего года»:



Или перейдя на портал Госуслуг, нажав на «Регистрация заявления в 1 класс будущего года с ЕПУ» (как записаться через портал Госуслуг см. далее п. 3):



Если выбрали способ подачи заявления «Регистрация заявления в 1 класс будущего года», далее необходимо выбрать муниципалитет:



Переходим к форме заполнения данных по заявителю и ребенку:

Выберите муниципалитет Котовский

Заполните форму:  
Поля, отмеченные звездочкой (\*), обязательны для заполнения!

**Данные заявителя**

**Заявитель**

Фамилия\*

Имя\*

Отчество

При наличии заполняется обязательно

Дата рождения

Законный представитель

Выберите тип родства

**Удостоверение личности**

Паспорт гражданина РФ

Серия\*

Номер\*

Кем выдан\*

Дата выдачи\*

Код подразделения\*

Когда заполнены все обязательные поля, отображается следующая форма для заполнения.

После внесения информации по заявителю и ребенку, далее нужно выбрать параметры заявления и школу:

Способы связи

E-mail

Телефон

Контактные данные

E-mail

9272500000

Телефон\*

**Параметры заявления**

**Параметры обучения**

Русский язык

Не выбрано

Родной язык (из числа народов РФ)

Согласен изучать государственный язык республики

Есть потребность в обучении по адаптированной образовательной программе и (или) в создании специальных условий для обучающихся с ОВЗ или ребенка-инвалида

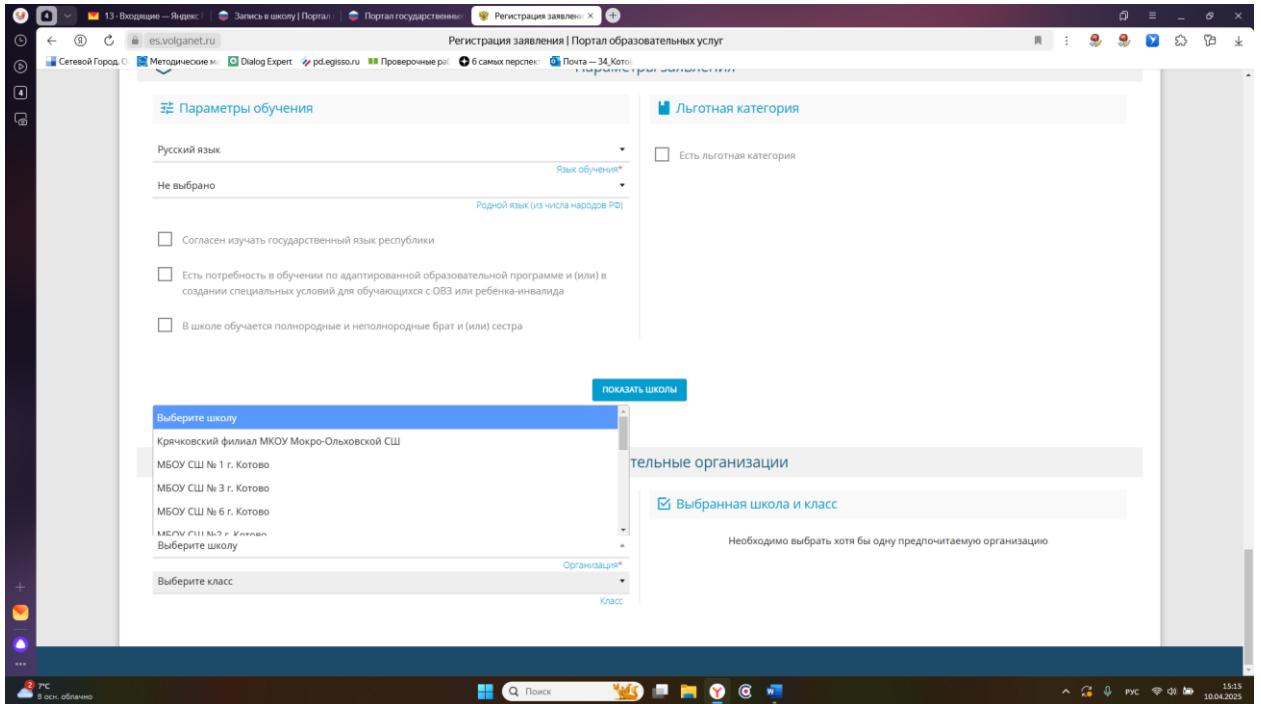
В школе обучаются полнородные и неполнородные брат и (или) сестра

**Льготная категория**

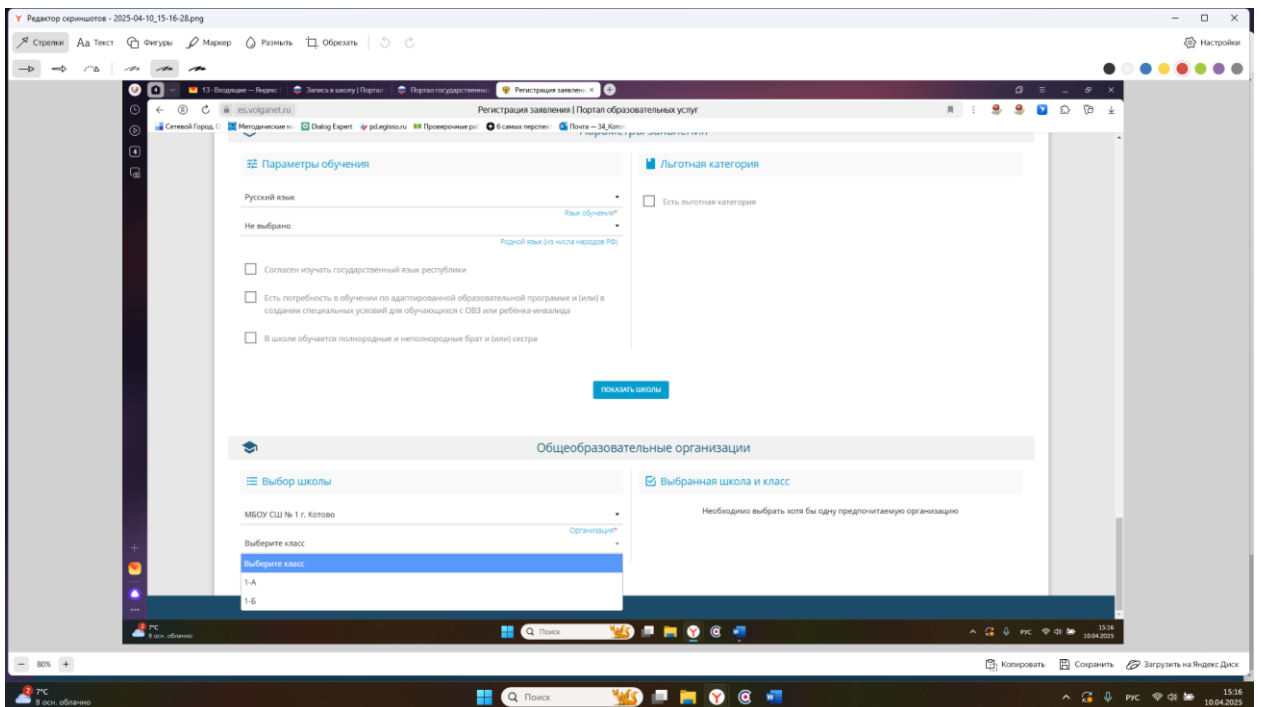
Есть льготная категория

ПОКАЗАТЬ ШКОЛЫ

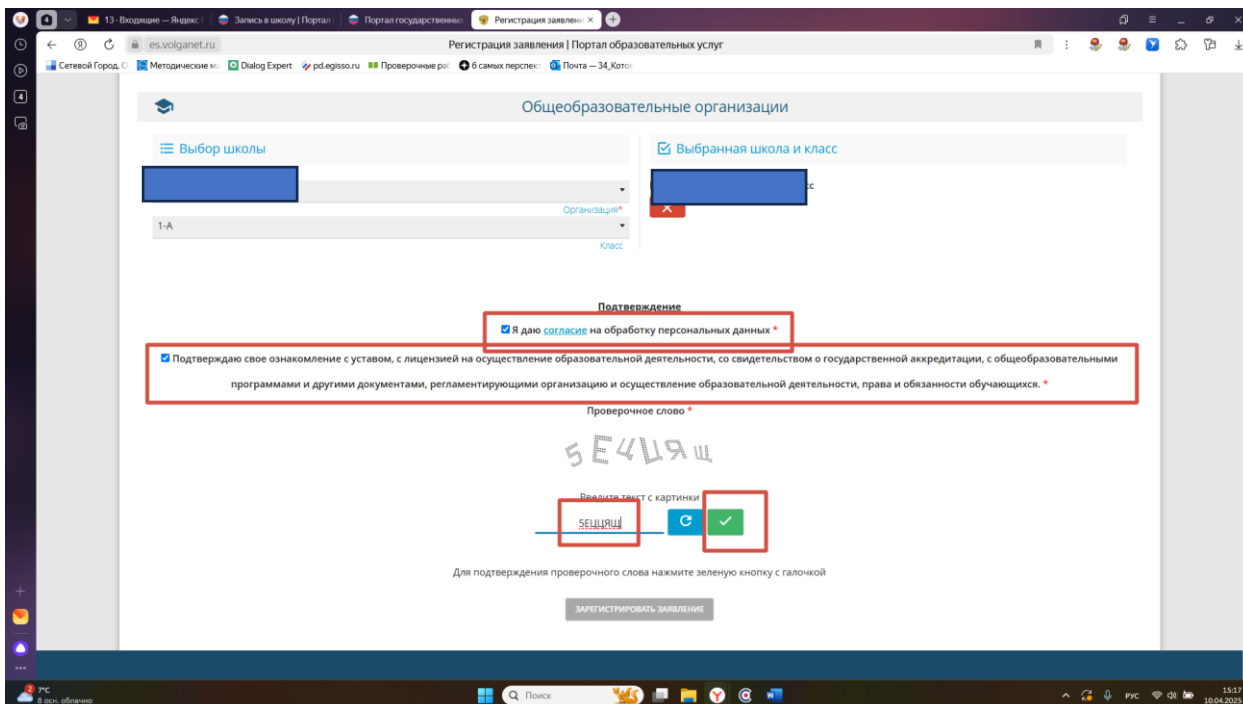
Из выпадающего списка выберите нужную школу



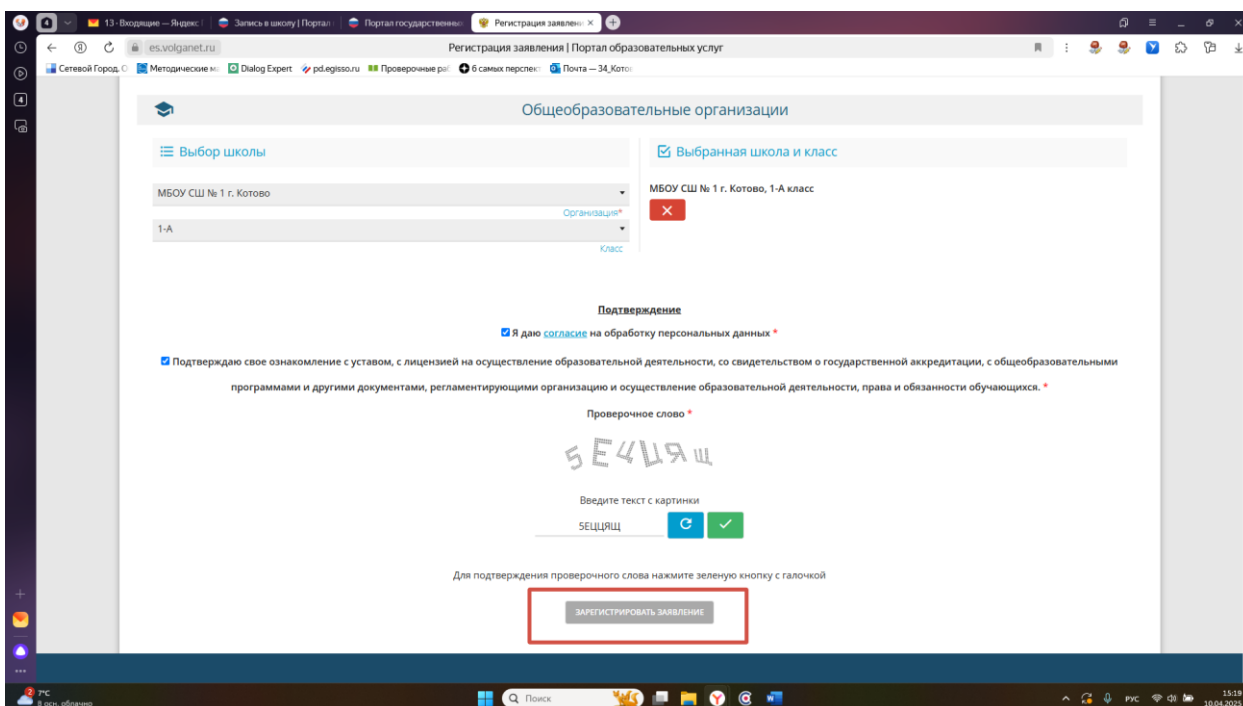
и класс



Ставим галочки напротив согласий, вводим проверочное слово и нажимаем на зеленую галочку:

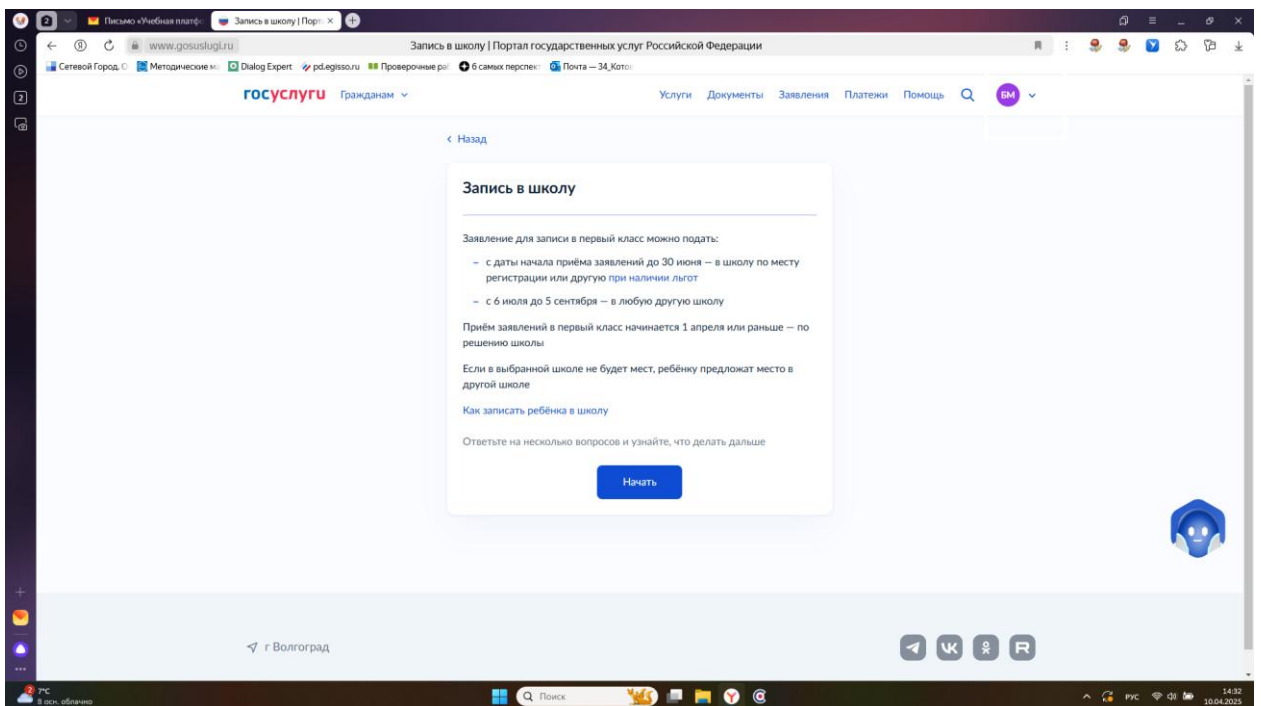
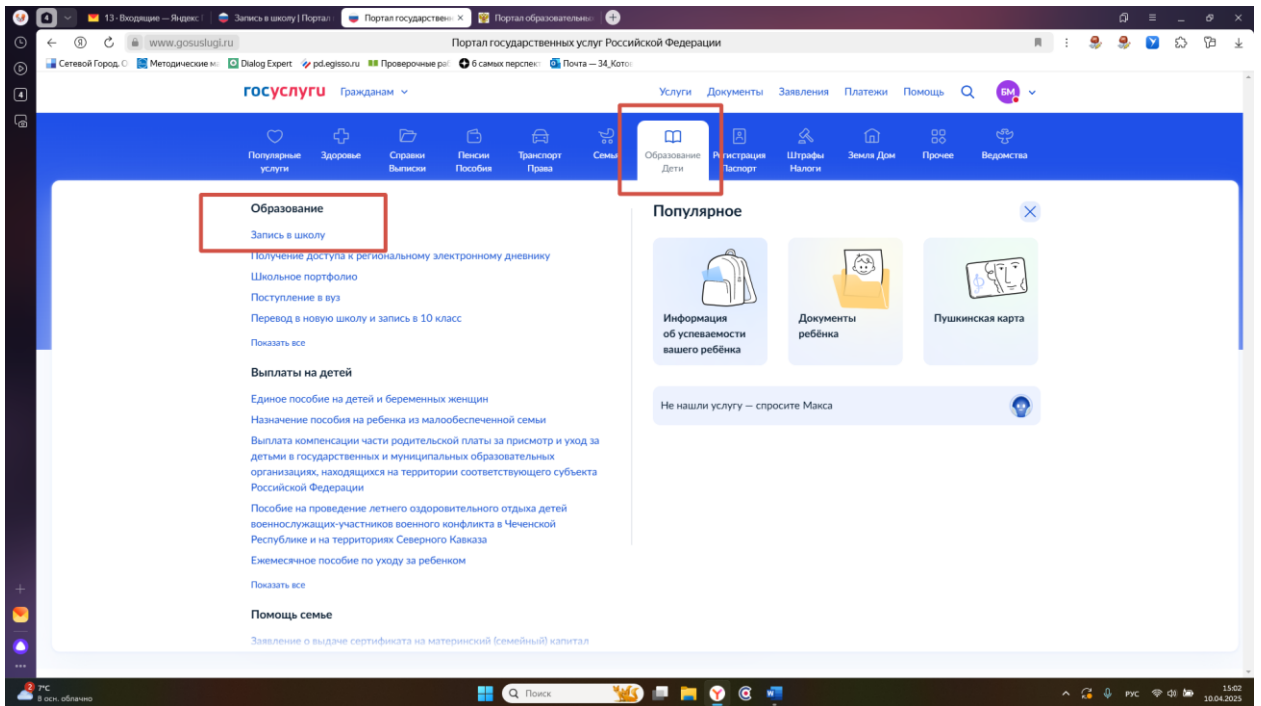


Далее нажимаем на «Зарегистрировать заявление»



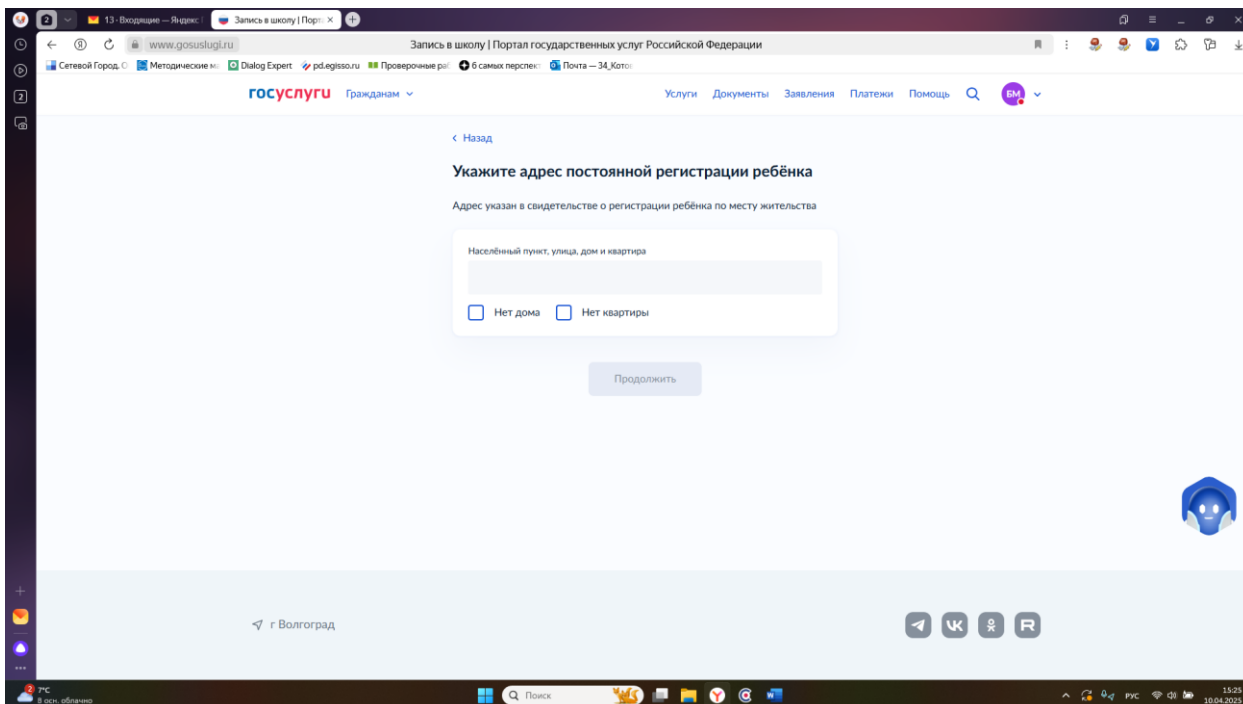
3. Также заявление можно подать на портале Госуслуг <https://www.gosuslugi.ru>.

В разделе «Образование. Дети» необходимо выбрать «Запись в школу»:

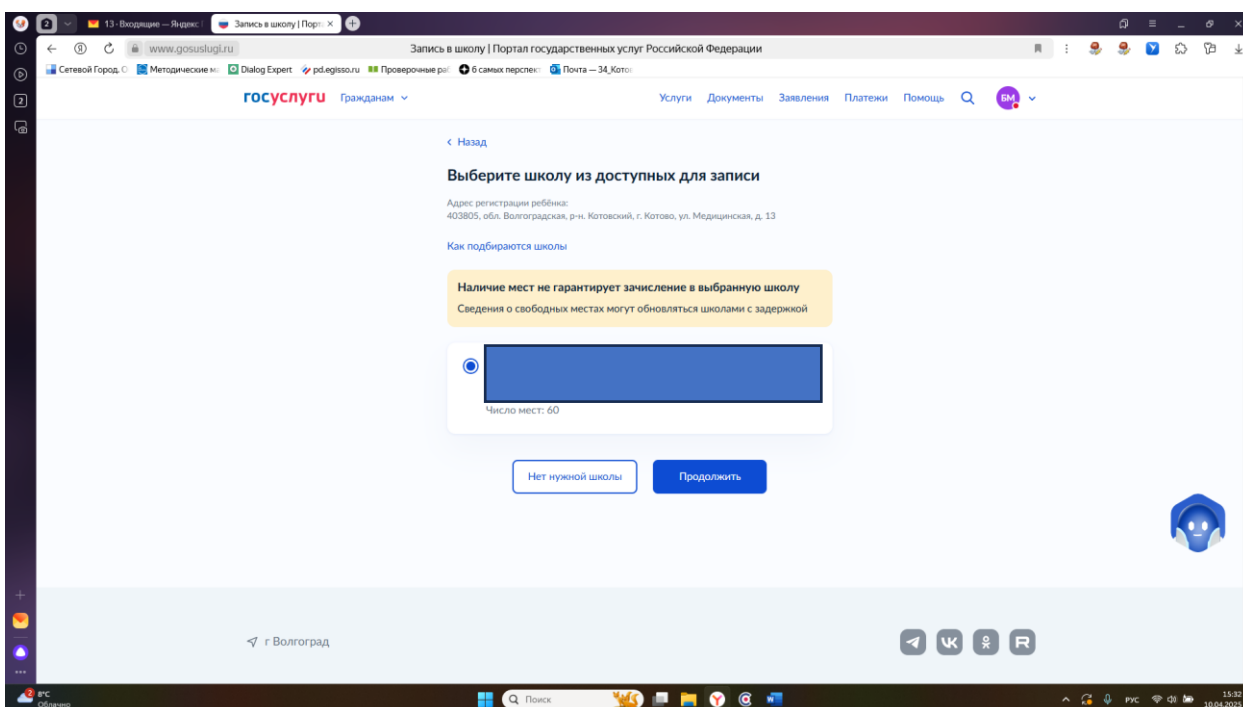


Далее заполняются все необходимые поля.

Указывается адрес регистрации



Обращаем внимание, что в списке отобразится школа, закрепленная за адресом регистрации. (За каждой школой закреплены дома. Дом может относиться к одной школе или нескольким).



**!! Если ребенок зарегистрирован по адресу, не закрепленному к школе, вы сможете подать заявление в 1 класс только с 6 июля 2026г.**

Далее заполняются поля по заявителю и ребенку, контактные данные и пр.


Когда вы заполнили все обязательные поля, нажимаем на кнопку «Отправить заявление»

13: Входящие — Яндекс: Запись в школу | Портал государственных услуг Российской Федерации

www.gosuslugi.ru

Серегой Город. С | Методические м. | Dialog Expert | pd.legissoft | Проверочные рг | 6 самых персепе: | Почта — 34\_Кот:

госуслуги Гражданам

Услуги | Документы | Заявления | Платежи | Помощь | 

[← Назад](#)


### С кем ещё можно связаться по заявлению?

Укажите дополнительные контактные данные для связи  
Вы можете пропустить этот шаг и никого не указывать





Имя

Нажимая «Отправить заявление», вы даёте согласие на обработку персональных данных и подтверждаете ознакомление с уставом, лицензией и другими документами выбранной школы

[Отправить заявление](#)



г Волгоград

15:37 10.04.2023