


**МИНИСТЕРСТВО ПРОСВЕЩЕНИЯ РОССИЙСКОЙ ФЕДЕРАЦИИ  
КОМИТЕТ ОБРАЗОВАНИЯ, НАУКИ И МОЛОДЕЖНОЙ ПОЛИТИКИ  
ВОЛГОГРАДСКОЙ ОБЛАСТИ  
ОТДЕЛ ПО ОБРАЗОВАНИЮ АДМИНИСТРАЦИИ КОТОВСКОГО  
МУНИЦИПАЛЬНОГО РАЙОНА ВОЛГОГРАДСКОЙ ОБЛАСТИ  
МБОУ СШ № 6 г. Котово**

РАССМОТРЕНО

на заседании КОЛИНД

  
\_\_\_\_\_

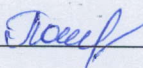
Прилипкина Е.В.

протокол № 1

от «16» августа 2024 г.

СОГЛАСОВАНО


зам. директора по УВР

  
\_\_\_\_\_

Потемкина О.В.

УТВЕРЖДЕНО

директор

  
\_\_\_\_\_

Гаджирамазанова О.С.

Приказ № 122-од

от «17» августа 2024 г.

**РАБОЧАЯ ПРОГРАММА**

(ID 2347328)

**учебного предмета «Иностранный (английский) язык»**

для обучающихся 2 классов

(учитель Борисенко Н.С.)

## **ПОЯСНИТЕЛЬНАЯ ЗАПИСКА**

Рабочая программа по иностранному (английскому) языку для 2 класса начального общего образования составлена на основе Федерального государственного образовательного стандарта начального общего образования, Примерной основной образовательной программы начального общего образования и Универсального кодификатора распределённых по классам проверяемых требований к результатам освоения основной образовательной программы начального общего образования и элементов содержания по английскому языку.

### **ОБЩАЯ ХАРАКТЕРИСТИКА УЧЕБНОГО ПРЕДМЕТА**

#### **«Иностранный(английский)язык»**

В начальной школе закладывается база для всего последующего иноязычного образования школьников, формируются основы функциональной грамотности, что придаёт особую ответственность данному этапу общего образования. Изучение иностранного языка в общеобразовательных организациях России начинается со 2 класса. Учащиеся данного возраста характеризуются большой восприимчивостью к овладению языками, что позволяет им овладевать основами общения на новом для них языке с меньшими затратами времени и усилий по сравнению с учащимися других возрастных групп.

Построение программы имеет нелинейный характер и основано на концентрическом принципе. В каждом классе даются новые элементы содержания и новые требования. В процессе обучения освоенные на определённом этапе грамматические формы и конструкции повторяются и закрепляются на новом лексическом материале и расширяющемся тематическом содержании речи.

### **ЦЕЛИ ИЗУЧЕНИЯ УЧЕБНОГО ПРЕДМЕТА**

#### **«Иностранный(английский)язык»**

Цели обучения иностранному языку можно условно разделить на образовательные, развивающие, воспитывающие.

Образовательные цели учебного предмета «Иностранный (английский) язык» в начальной школе включают:

- формирование элементарной иноязычной коммуникативной компетенции, т. е. способности и готовности общаться с носителями изучаемого иностранного языка в устной (говорение и аудирование) и письменной (чтение и письмо) форме с учётом возрастных возможностей и потребностей младшего школьника;
- расширение лингвистического кругозора обучающихся за счёт овладения новыми языковыми средствами (фонетическими, орфографическими, лексическими, грамматическими) в соответствии с отобранными темами общения;
- освоение знаний о языковых явлениях изучаемого иностранного языка, о разных способах выражения мысли на родном и иностранном языках;
- использование для решения учебных задач интеллектуальных операций (сравнение, анализ, обобщение и др. );
- формирование умений работать с информацией, представленной в текстах разного типа (описание, повествование, рассуждение), пользоваться при необходимости словарями по иностранному языку.

Развивающие цели учебного предмета «Иностранный (английский) язык» в начальной школе

включают:

- осознание младшими школьниками роли языков как средства межличностного и межкультурного взаимодействия в условиях поликультурного, многоязычного мира и инструмента познания мира и культуры других народов;
- становление коммуникативной культуры обучающихся и их общего речевого развития;
- развитие компенсаторной способности адаптироваться к ситуациям общения при получении и передаче информации в условиях дефицита языковых средств;
- формирование регулятивных действий: планирование последовательных «шагов» для решения учебной задачи; контроль процесса и результата своей деятельности; установление причины возникшей трудности и/или ошибки, корректировка деятельности;
- становление способности к оценке своих достижений в изучении иностранного языка, мотивация совершенствовать свои коммуникативные умения на иностранном языке.

Влияние параллельного изучения родного языка и языка других стран и народов позволяет заложить основу для формирования гражданской идентичности, чувства патриотизма и гордости за свой народ, свой край, свою страну, помочь лучше осознать свою этническую и национальную принадлежность и проявлять интерес к языкам и культурам других народов, осознать наличие и значение общечеловеческих и базовых национальных ценностей.

Вклад предмета «Иностранный (английский) язык» в реализацию воспитательных целей обеспечивает:

- понимание необходимости овладения иностранным языком как средством общения в условиях взаимодействия разных стран и народов;
- формирование предпосылок социокультурной/межкультурной компетенции, позволяющей приобщаться к культуре, традициям, реалиям стран/страны изучаемого языка, готовности представлять свою страну, её культуру в условиях межкультурного общения, соблюдая речевой этикет и адекватно используя имеющиеся речевые и неречевые средства общения;
- воспитание уважительного отношения к иной культуре посредством знакомств с детским пластом культуры стран изучаемого языка и более глубокого осознания особенностей культуры своего народа;
- воспитание эмоционального и познавательного интереса к художественной культуре других народов;
- формирование положительной мотивации и устойчивого учебно-познавательного интереса к предмету «Иностранный язык».

## **МЕСТО УЧЕБНОГО ПРЕДМЕТА «ИНОСТРАННЫЙ (АНГЛИЙСКИЙ) ЯЗЫК» В УЧЕБНОМ ПЛАНЕ**

Учебный предмет «Иностранный (английский) язык» входит в число обязательных предметов, изучаемых на всех уровнях общего среднего образования: со 2 по 11 класс. На изучение иностранного языка во 2 классе отведено 68 часов, 2 часа в неделю.

## СОДЕРЖАНИЕ УЧЕБНОГО ПРЕДМЕТА

### Тематическое содержание речи

*Мир моего «я».* Приветствие. Знакомство. Моя семья. Мой день рождения. Моя любимая еда. *Мир моих увлечений.* Любимый цвет, игрушка. Любимые занятия. Мой питомец. Выходной день. *Мир вокруг меня.* Моя школа. Мои друзья. Моя малая родина (город, село).

*Родная страна и страны изучаемого языка.* Названия родной страны и страны/стран изучаемого языка; их столиц.

Произведения детского фольклора. Литературные персонажи детских книг. Праздники родной страны и страны/стран изучаемого языка (Новый год, Рождество).

## КОММУНИКАТИВНЫЕ УМЕНИЯ

### Говорение

Коммуникативные умения *диалогической речи*:

Ведение с опорой на речевые ситуации, ключевые слова и/или иллюстрации с соблюдением норм речевого этикета, принятых в стране/странах изучаемого языка:

— диалога этикетного характера: приветствие, начало и завершение разговора, знакомство с собеседником; поздравление с праздником; выражение благодарности за поздравление; извинение;

— диалога-расспроса: запрашивание интересующей информации; сообщение фактической информации, ответы на вопросы собеседника.

Коммуникативные умения *монологической речи*:

Создание с опорой на ключевые слова, вопросы и/или иллюстрации устных монологических высказываний: описание предмета, реального человека или литературного персонажа; рассказ о себе, члене семьи, друге и т. д.

### Аудирование

Понимание на слух речи учителя и одноклассников и вербальная/невербальная реакция на услышанное (при непосредственном общении).

Восприятие и понимание на слух учебных текстов, построенных на изученном языковом материале, в соответствии с поставленной коммуникативной задачей: с пониманием основного содержания, с пониманием запрашиваемой информации (при опосредованном общении).

Аудирование с пониманием основного содержания текста предполагает определение основной темы и главных фактов/событий в воспринимаемом на слух тексте с опорой на иллюстрации и с использованием языковой догадки.

Аудирование с пониманием запрашиваемой информации предполагает выделение из воспринимаемого на слух текста и понимание информации фактического характера (например, имя, возраст, любимое занятие, цвет и т. д.) с опорой на иллюстрации и с использованием языковой догадки.

Тексты для аудирования: диалог, высказывания собеседников в ситуациях повседневного общения, рассказ, сказка.

### Смысловое чтение

Чтение вслух учебных текстов, построенных на изученном языковом материале, с соблюдением правил чтения и соответствующей интонацией; понимание прочитанного.

Тексты для чтения вслух: диалог, рассказ, сказка.

Чтение про себя учебных текстов, построенных на изученном языковом материале, с различной глубиной проникновения в их содержание в зависимости от поставленной коммуникативной задачи: с пониманием основного содержания, с пониманием запрашиваемой информации.

Чтение с пониманием основного содержания текста предполагает определение основной темы и главных фактов/событий в прочитанном тексте с опорой на иллюстрации и с использованием языковой догадки.

Чтение с пониманием запрашиваемой информации предполагает нахождение в прочитанном тексте и понимание запрашиваемой информации фактического характера с опорой на иллюстрации и с использованием языковой догадки.

Тексты для чтения про себя: диалог, рассказ, сказка, электронное сообщение личного характера.

## **Письмо**

Овладение техникой письма (полупечатное написание букв, буквосочетаний, слов).

Воспроизведение речевых образцов, списывание текста; выписывание из текста слов, словосочетаний, предложений; вставка пропущенных букв в слово или слов в предложение, дописывание предложений в соответствии с решаемой учебной задачей. Заполнение простых формуляров с указанием личной информации (имя, фамилия, возраст, страна проживания) в соответствии с нормами, принятыми в стране/странах изучаемого языка.

Написание с опорой на образец коротких поздравлений с праздниками (с днём рождения, Новым годом).

## **ЯЗЫКОВЫЕ ЗНАНИЯ И НАВЫКИ**

### **Фонетическая сторона речи**

Буквы английского алфавита. Корректное название букв английского алфавита.

Нормы произношения: долготы и краткости гласных, отсутствие оглушения звонких согласных в конце слога или слова, отсутствие смягчения согласных перед гласными. Связующее “r” (there is/there).

Различение на слух и адекватное, без ошибок, ведущих к сбою в коммуникации, произнесение слов с соблюдением правильного ударения и *фраз/предложений* (повествовательного, побудительного и вопросительного: общий и специальный вопросы) с соблюдением их ритмико-интонационных особенностей.

Правила чтения гласных в открытом и закрытом слоге в односложных словах; согласных; основных звукобуквенных сочетаний. Вычленение из слова некоторых звукобуквенных сочетаний при анализе изученных слов.

Чтение новых слов согласно основным правилам чтения английского языка.

Знаки английской транскрипции; отличие их от букв английского алфавита. Фонетически корректное озвучивание знаков транскрипции.

### **Графика, орфография и пунктуация**

Графически корректное (полупечатное) написание букв английского алфавита в буквосочетаниях и словах. Правильное написание изученных слов.

Правильная расстановка знаков препинания: точки, вопросительного и восклицательного знаков в конце предложения; правильное использование апострофа в изученных сокращённых формах глагола-связки, вспомогательного и модального глаголов (например, I'm, isn't; don't, doesn't; can't), существительных в притяжательном падеже (Ann's).

## Лексическая сторона речи

Распознавание и употребление в устной и письменной речи не менее 200 лексических единиц (слов, словосочетаний, речевых клише), обслуживающих ситуации общения в рамках тематического содержания речи для 2 класса.

Распознавание в устной и письменной речи интернациональных слов (doctor, film) с помощью языковой догадки.

## Грамматическая сторона речи

Распознавание в письменном и звучащем тексте и употребление в устной и письменной речи: изученных морфологических форм и синтаксических конструкций английского языка.

Коммуникативные типы предложений: повествовательные (утвердительные, отрицательные), вопросительные (общий, специальный вопрос), побудительные (в утвердительной форме).

Нераспространённые и распространённые простые предложения.

Предложения с начальным It (It's a red ball.).

Предложения с начальным There + to be в Present Simple Tense (There is a cat in the room. Is there a cat in the room? — Yes, there is./No, there isn't. There are four pens on the table. Are there four pens on the table? — Yes, there are./No, there aren't. How many pens are there on the table? — There are four pens.).

Предложения с простым глагольным сказуемым (They live in the country.), составным именным сказуемым (The box is small.) и составным глагольным сказуемым (I like to play with my cat. She can play the piano.).

Предложения с глаголом-связкой to be в Present Simple Tense (My father is a doctor. Is it a red ball? — Yes, it is./No, it isn't. ).

Предложения с краткими глагольными формами (She can't swim. I don't like porridge.).

Побудительные предложения в утвердительной форме (Come in, please.).

Глаголы в Present Simple Tense в повествовательных (утвердительных и отрицательных) и вопросительных (общий и специальный вопросы) предложениях.

Глагольная конструкция have got (I've got a cat. He's/She's got a cat. Have you got a cat? — Yes, I have./No, I haven't. What have you got?).

Модальный глагол can: для выражения умения (I can play tennis.) и отсутствия умения (I can't play chess.); для получения разрешения (Can I go out?).

Определённый, неопределённый и нулевой артикли с именами существительными (наиболее распространённые случаи).

Существительные во множественном числе, образованные по правилу и исключения (a book — books; a man — men).

Личные местоимения (I, you, he/she/it, we, they). Притяжательные местоимения (my, your, his/her/its, our, their). Указательные местоимения (this — these).

Количественные числительные (1–12).

Вопросительные слова (who, what, how, where, how many). Предлоги места (in, on, near, under).

Союзы and и but (с однородными членами).

## СОЦИОКУЛЬТУРНЫЕ ЗНАНИЯ И УМЕНИЯ

Знание и использование некоторых социокультурных элементов речевого поведенческого этикета, принятого в стране/ странах изучаемого языка в некоторых ситуациях общения: приветствие, прощание, знакомство, выражение благодарности, извинение, поздравление (с днём рождения, Новым годом, Рождеством).

Знание небольших произведений детского фольклора страны/стран изучаемого языка (рифмовки,

стихи, песенки); персонажей детских книг.

Знание названий родной страны и страны/стран изучаемого языка и их столиц.

## **КОМПЕНСАТОРНЫЕ УМЕНИЯ**

Использование при чтении и аудировании языковой догадки (умения понять значение незнакомого слова или новое значение знакомого слова по контексту).

Использование в качестве опоры при порождении собственных высказываний ключевых слов, вопросов; иллюстраций.

## **ПЛАНИРУЕМЫЕ ОБРАЗОВАТЕЛЬНЫЕ РЕЗУЛЬТАТЫ**

В результате изучения английского языка во 2 классе у обучающегося будут сформированы личностные, метапредметные и предметные результаты, обеспечивающие выполнение ФГОС НОО и его успешное дальнейшее образование.

### **ЛИЧНОСТНЫЕ РЕЗУЛЬТАТЫ**

Личностные результаты освоения программы достигаются в единстве учебной и воспитательной деятельности. Организации в соответствии с традиционными российскими социокультурными и духовно-нравственными ценностями, принятыми в обществе правилами и нормами поведения и способствуют процессам самопознания, самовоспитания и саморазвития, формирования внутренней позиции личности.

Личностные результаты освоения программы должны отражать готовность обучающихся руководствоваться ценностями и приобретение первоначального опыта деятельности на их основе, в том числе в части:

#### **Гражданско-патриотического воспитания:**

- становление ценностного отношения к своей Родине — России;
- осознание своей этнокультурной и российской гражданской идентичности;
- сопричастность к прошлому, настоящему и будущему своей страны и родного края;
- уважение к своему и другим народам;
- первоначальные представления о человеке как члене общества, о правах и ответственности, уважении и достоинстве человека, о нравственно-этических нормах поведения и правилах межличностных отношений.

#### **Духовно-нравственного воспитания:**

- признание индивидуальности каждого человека;
- проявление сопереживания, уважения и доброжелательности;
- неприятие любых форм поведения, направленных на причинение физического и морального вреда другим людям.

#### **Эстетического воспитания:**

- уважительное отношение и интерес к художественной культуре, восприимчивость к разным видам искусства, традициям и творчеству своего и других народов;
- стремление к самовыражению в разных видах художественной деятельности.

#### **Физического воспитания, формирования культуры здоровья и эмоционального благополучия:**

- соблюдение правил здорового и безопасного (для себя и других людей) образа жизни в окружающей среде (в том числе информационной);
- бережное отношение к физическому и психическому здоровью.

#### **Трудового воспитания:**

- осознание ценности труда в жизни человека и общества, ответственное потребление и бережное отношение к результатам труда, навыки участия в различных видах трудовой деятельности, интерес к различным профессиям.



### **Экологического воспитания:**

- бережное отношение к природе;
- неприятие действий, приносящих ей вред.

### **Ценности научного познания:**

- первоначальные представления о научной картине мира;
- познавательные интересы, активность, инициативность, любознательность и самостоятельность в познании.

## **МЕТАПРЕДМЕТНЫЕ РЕЗУЛЬТАТЫ**

Метапредметные результаты освоения программы должны отражать:

### **Овладение универсальными учебными познавательными действиями:**

#### **1) базовые логические действия:**

- сравнивать объекты, устанавливать основания для сравнения, устанавливать аналогии;— объединять части объекта (объекты) по определённому признаку;
- определять существенный признак для классификации, классифицировать предложенные объекты;
- находить закономерности и противоречия в рассматриваемых фактах, данных и наблюдениях на основе предложенного педагогическим работником алгоритма;
- выявлять недостаток информации для решения учебной (практической) задачи на основе предложенного алгоритма;
- устанавливать причинно-следственные связи в ситуациях, поддающихся непосредственному наблюдению или знакомых по опыту, делать выводы.

#### **2) базовые исследовательские действия:**

- определять разрыв между реальным и желательным состоянием объекта (ситуации) на основе предложенных педагогическим работником вопросов;
- с помощью педагогического работника формулировать цель, планировать изменения объекта, ситуации;
- сравнивать несколько вариантов решения задачи, выбирать наиболее подходящий (на основе предложенных критериев);
- проводить по предложенному плану опыт, несложное исследование по установлению особенностей объекта изучения и связей между объектами (часть целое, причина следствие);— формулировать выводы и подкреплять их доказательствами на основе результатов проведенного наблюдения (опыта, измерения, классификации, сравнения, исследования);— прогнозировать возможное развитие процессов, событий и их последствия в аналогичных или сходных ситуациях.

#### **3) работа с информацией:**

- выбирать источник получения информации;
- согласно заданному алгоритму находить в предложенном источнике информацию,

представленную в явном виде;

- распознавать достоверную и недостоверную информацию самостоятельно или на основании предложенного педагогическим работником способа её проверки;
- соблюдать с помощью взрослых (педагогических работников, родителей (законных представителей) несовершеннолетних обучающихся) правила информационной безопасности при поиске информации в сети Интернет;
- анализировать и создавать текстовую, видео, графическую, звуковую, информацию в соответствии с учебной задачей;
- самостоятельно создавать схемы, таблицы для представления информации.

### **Овладение универсальными учебными коммуникативными действиями:**

#### **1) общение:**

- воспринимать и формулировать суждения, выражать эмоции в соответствии с целями и условиями общения в знакомой среде;
- проявлять уважительное отношение к собеседнику, соблюдать правила ведения диалога и дискуссии;
- признавать возможность существования разных точек зрения;
- корректно и аргументированно высказывать своё мнение;
- строить речевое высказывание в соответствии с поставленной задачей;
- создавать устные и письменные тексты (описание, рассуждение, повествование);
- готовить небольшие публичные выступления;
- подбирать иллюстративный материал (рисунки, фото, плакаты) к тексту выступления; **2)**

#### **совместная деятельность:**

- формулировать краткосрочные и долгосрочные цели (индивидуальные с учётом участия в коллективных задачах) в стандартной (типовой) ситуации на основе предложенного формата планирования, распределения промежуточных шагов и сроков;
- принимать цель совместной деятельности, коллективно строить действия по её достижению: распределять роли, договариваться, обсуждать процесс и результат совместной работы; —
- проявлять готовность руководить, выполнять поручения, подчиняться;
- ответственно выполнять свою часть работы;
- оценивать свой вклад в общий результат;
- выполнять совместные проектные задания с опорой на предложенные образцы.

### **Овладение универсальными учебными регулятивными действиями:**

#### **1) самоорганизация:**

- планировать действия по решению учебной задачи для получения результата;
- выстраивать последовательность выбранных действий;

#### **2) самоконтроль:**

- устанавливать причины успеха/неудач учебной деятельности;
- корректировать свои учебные действия для преодоления ошибок.

## **ПРЕДМЕТНЫЕ РЕЗУЛЬТАТЫ**

Предметные результаты по учебному предмету «Иностранный (английский) язык» предметной области «Иностранный язык» ориентированы на применение знаний, умений и навыков в типичных учебных ситуациях и реальных жизненных условиях, отражают сформированность иноязычной коммуникативной компетенции на элементарном уровне в совокупности её составляющих — речевой, языковой, социокультурной, компенсаторной, метапредметной (учебно-познавательной).

### **Коммуникативные умения**

#### **Говорение**

- вести разные виды диалогов (диалог этикетного характера, диалог-расспрос) в стандартных ситуациях неофициального общения, используя вербальные и/или зрительные опоры в рамках изучаемой тематики с соблюдением норм речевого этикета, принятого в стране/странах изучаемого языка (не менее 3 реплик со стороны каждого собеседника);
- создавать устные связные монологические высказывания объёмом не менее 3 фраз в рамках изучаемой тематики с опорой на картинки, фотографии и/или ключевые слова, вопросы.

#### **Аудирование**

- воспринимать на слух и понимать речь учителя и одноклассников;
- воспринимать на слух и понимать учебные тексты, построенные на изученном языковом материале, с разной глубиной проникновения в их содержание в зависимости от поставленной коммуникативной задачи: с пониманием основного содержания, с пониманием запрашиваемой информации фактического характера, используя зрительные опоры и языковую догадку (время звучания текста/текстов для аудирования — до 40 секунд);
- воспринимать на слух и понимать учебные тексты, построенные на изученном языковом материале, с разной глубиной проникновения в их содержание в зависимости от поставленной коммуникативной задачи: с пониманием основного содержания, с пониманием запрашиваемой информации фактического характера, используя зрительные опоры и языковую догадку (время звучания текста/текстов для аудирования — до 40 секунд).

#### **Смысловое чтение**

- читать вслух учебные тексты объёмом до 60 слов, построенные на изученном языковом материале, с соблюдением правил чтения и соответствующей интонации, демонстрируя понимание прочитанного;
- читать про себя и понимать учебные тексты, построенные на изученном языковом материале, с различной глубиной проникновения в их содержание в зависимости от поставленной коммуникативной задачи: с пониманием основного содержания, с пониманием запрашиваемой информации, используя зрительные опоры и языковую догадку (объём текста для чтения — до 80 слов).

#### **Письмо**

- заполнять простые формуляры, сообщая о себе основные сведения, в соответствии с нормами, принятыми в стране/странах изучаемого языка;

— писать с опорой на образец короткие поздравления с праздниками (с днём рождения, Новым годом).

## **ЯЗЫКОВЫЕ ЗНАНИЯ И НАВЫКИ**

### **Фонетическая сторона речи**

— знать буквы алфавита английского языка в правильной последовательности, фонетически корректно их озвучивать и графически корректно воспроизводить (полупечатное написание букв, буквосочетаний, слов);

— применять правила чтения гласных в открытом и закрытом слоге в односложных словах, вычленять некоторые звукобуквенные сочетания при анализе знакомых слов; озвучивать транскрипционные знаки, отличать их от букв;

— читать новые слова согласно основным правилам чтения;

— различать на слух и правильно произносить слова и фразы/ предложения с соблюдением их ритмико-интонационных особенностей.

### **Графика, орфография и пунктуация**

— правильно писать изученные слова;

— заполнять пропуски словами; дописывать предложения;

— правильно расставлять знаки препинания (точка, вопросительный и восклицательный знаки в конце предложения) и использовать знак апострофа в сокращённых формах глагола-связки, вспомогательного и модального глаголов.

### **Лексическая сторона речи**

— распознавать и употреблять в устной и письменной речи не менее 200 лексических единиц (слов, словосочетаний, речевых клише), обслуживающих ситуации общения в рамках тематики, предусмотренной на первом году обучения;

— использовать языковую догадку в распознавании интернациональных слов.

### **Грамматическая сторона речи**

— распознавать и употреблять в устной и письменной речи различные коммуникативные типы предложений: повествовательные (утвердительные, отрицательные), вопросительные (общий, специальный, вопросы), побудительные (в утвердительной форме);

— распознавать и употреблять нераспространённые и распространённые простые предложения;

— распознавать и употреблять в устной и письменной речи предложения с начальным It;

— распознавать и употреблять в устной и письменной речи предложения с начальным There + to be в Present Simple Tense;

— распознавать и употреблять в устной и письменной речи простые предложения с простым глагольным сказуемым (He speaks English.);

— распознавать и употреблять в устной и письменной речи предложения с составным глагольным сказуемым (I want to dance. She can skate well.);

— распознавать и употреблять в устной и письменной речи предложения с глаголом-связкой to be в Present Simple Tense в составе таких фраз, как I'm Dima, I'm eight. I'm fine. I'm sorry. It's... Is it...? What's ...?;

- распознавать и употреблять в устной и письменной речи предложения с краткими глагольными формами;
- распознавать и употреблять в устной и письменной речи повелительное наклонение: побудительные предложения в утвердительной форме (Come in, please.);
- распознавать и употреблять в устной и письменной речи настоящее простое время (Present Simple Tense) в повествовательных (утвердительных и отрицательных) и вопросительных (общий и специальный вопрос) предложениях;
- распознавать и употреблять в устной и письменной речи глагольную конструкцию have got (I've got ... Have you got ...?);
- распознавать и употреблять в устной и письменной речи модальный глагол can/can't для выражения умения (I can ride a bike.) и отсутствия умения (I can't ride a bike.); can для получения разрешения (Can I go out?);
- распознавать и употреблять в устной и письменной речи неопределённый, определённый и нулевой артикль с существительными (наиболее распространённые случаи употребления);
- распознавать и употреблять в устной и письменной речи множественное число существительных, образованное по правилам и исключения: a pen — pens; a man — men;
- распознавать и употреблять в устной и письменной речи личные и притяжательные местоимения;
- распознавать и употреблять в устной и письменной речи указательные местоимения this — these;
- распознавать и употреблять в устной и письменной речи количественные числительные (1—12);
- распознавать и употреблять в устной и письменной речи вопросительные слова who, what, how, where, how many;
- распознавать и употреблять в устной и письменной речи предлоги места on, in, near, under;
- распознавать и употреблять в устной и письменной речи союзы and и but (при однородных членах).

## **СОЦИОКУЛЬТУРНЫЕ ЗНАНИЯ И УМЕНИЯ**

- владеть отдельными социокультурными элементами речевого поведенческого этикета, принятыми в англоязычной среде, в некоторых ситуациях общения: приветствие, прощание, знакомство, выражение благодарности, извинение, поздравление с днём рождения, Новым годом, Рождеством;
- знать названия родной страны и страны/стран изучаемого языка и их столиц.

## ТЕМАТИЧЕСКОЕ ПЛАНИРОВАНИЕ

№ п/п	Наименование разделов и тем программы	Количество часов			Виды деятельности	Виды, формы контроля	Электронные (цифровые) образовательные
		всего	контрольные	практические			
<b>Раздел 1. Мир моего «я»</b>							
1.1.	Приветствие, знакомство.	1	0	0,25	Диалогическая речь:	Устный опрос;	prosv.ru
1.2.	Моя семья.	8	1	1,5	Диалогическая речь:	Устный опрос;	prosv.ru
1.3.	Мой день рождения	8	0	1,5	Диалогическая речь:	Устный опрос;	prosv.ru
1.4.	Моя любимая еда.	8	0	1,5	Диалогическая речь:	Устный опрос;	prosv.ru
Итого по разделу		25					
<b>Раздел 2. Мир моих увлечений</b>							
2.1.	Любимый цвет, игрушка.	5	0	1,25	Диалогическая речь:	Устный опрос;	prosv.ru
2.2.	Любимые занятия.	5	1	1,25	Диалогическая речь:	Устный опрос;	prosv.ru
2.3.	Мой питомец.	5	0	1,25	Монологическая речь:	Устный опрос;	prosv.ru
2.4.	Выходной день.	5	1	1,25	Монологическая речь:	Устный опрос;	prosv.ru
Итого по разделу		20					
<b>Раздел 3. Мир вокруг меня</b>							
3.1.	Моя школа.	5	0	1,25	Диалогическая речь:	Устный опрос;	prosv.ru
3.2.	Мои друзья.	5	1	1,25	Монологическая речь:	Устный опрос;	prosv.ru
3.3.	Моя малая родина (город, село).	5	0	1,25	Монологическая речь:	Устный опрос;	prosv.ru
Итого по разделу		15					
<b>Раздел 4. Родная страна и страны изучаемого язык</b>							
4.1.	Названия родной страны и страны/стран изучаемого языка их столиц	3	0	0,75	Монологическая речь:	Устный опрос;	prosv.ru

4.2.	Произведения детского фольклора. Литературные персонажи детских книг	3	0	0,75	Монологи чечская	Устный опрос;	prosv.ru
4.3.	Праздники родной страны и страны/стран изучаемого языка (Новый год, Рождество).	2	1	0,75	Монологи чечская	Устный опрос;	prosv.ru
Итого по разделу:		8					
ОБЩЕЕ КОЛИЧЕСТВО ЧАСОВ ПО ПРОГРАММЕ		68	5	19,5			

## ПОУРОЧНОЕ ПЛАНИРОВАНИЕ

№ п/п	Тема урока	Количество часов			Дата изучения	Виды, формы контроля
		всего	контрольные работы	практические работы		
1.	Введение. Вводный модуль. Знакомство.	1	0	0,25	03.09	Устный опрос;
2.	Мои буквы(a-h)	1	0	0,25	05.09	Устный опрос; письменный
3.	Мои буквы(i-q)	1	0	0,25	10.09	Устный опрос;
4.	Мои буквы(r-z)	1	0	0,25	12.09	Устный опрос;
5.	Буквосочетания(sh,ch)	1	0	0,25	17.09	Устный опрос;
6.	Буквосочетания(th,ph)	1	0	0,25	19.09	Устный опрос;
7.	Английский алфавит	1	0	0,25	24.09	Устный опрос;
8.	Привет! Знакомство с персонажами учебника	1	0	0,25	26.09	Устный опрос;
9.	Привет! Слушаем команды	1	0	0,25	01.10	Устный опрос;
10.	Моя семья. Новая лексика	1	0	0,25	03.10	Устный опрос;
11.	Моя семья. Мои любимые цвета	1	0	0,25	08.10	Устный опрос;
12.	Мой дом. Лексический материал.	1	0	0,25	10.10	Устный опрос;
13.	Мой дом. Практика говорения	1	0	0,25	15.10	Устный опрос;
14.	Где же Чаклз? Комнаты в доме	1	0	0,25	17.10	Устный опрос;
15.	Где же Чаклз? <b>Контроль чтения</b>	1	0	0,25	22.10	Устный опрос;
16.	В Ванной. <b>Контроль письма</b>	1	0	0,25	24.10	Устный опрос; письменный
17.	В ванной. <b>Работа над ошибками.</b>	1	0	0,25	05.11	Устный опрос;
18.	Великобритания в фокусе. Салы в России	1	0	0,25	07.11	Устный опрос;
19.	Английская сказка. Горолская мышка и	1	0	0,25	12.11	Устный опрос;
20.	Теперь я знаю. Давай поиграем	1	0	1	14.11	Письменный контроль
21.	Мой дом. Тест к модулю 1	1	1	0	19.11	Письменный контроль
22.	Мой день рождения. Новая лексика	1	0	0,25	21.11	Устный опрос;
23.	Мой день рождения. Практика	1	0	0,25	26.11	Устный опрос;
24.	Вкусный шоколад. Новая лексика.	1	0	0,25	28.11	Устный опрос;
25.	Вкусный шоколад. Практика говорения	1	0	0,25	03.12	Устный опрос;
26.	Моя любимая еда. Новая лексика.	1	0	0,25	05.12	Устный опрос;
27.	Моя любимая еда. Практика говорения	1	0	0,25	10.12	Устный опрос;



28.	Любимая еда. Колпак для праздника. <b>Контроль.</b>	1	0	0,25	12.12	Устный опрос;
29.	Традиционная русская кухня	1	0	0,25	17.12	Устный опрос;
30.	Английская сказка. Городская мышка и	1	0	0,25	19.12	Устный опрос;
31.	Теперь я знаю.	1	0	1	24.12	Письменный контроль;
32.	Тест к модулю 2. <b>Итоговый урок.</b>	1	1	0	26.12	Письменный контроль;
33.	Мои животные. Новая лексика. Модальный глагол	1	0	0,25	14.01.2025	Устный опрос;
34.	Мои животные. Практика говорения и	1	0	0,25	16.01	Устный опрос;
35.	Я умею прыгать. Новая лексика. Строим вопрос:	1	0	0,25	21.01	Устный опрос;
36.	Я умею прыгать. Практика говорения.	1	0	0,25	23.01	Устный опрос;
37.	В цирке. Новая лексика. Практика аудирования	1	0	0,25	28.01	Устный опрос;
38.	В цирке. Практика говорения: «Я не умею...»	1	0	0,25	30.01	Устный опрос; Письменный контроль;
39.	Я умею петь. Съедобный аквариум	1	0	0,25	04.02	Устный опрос; Письменный контроль;
40.	Я обожаю домашних животных. Новая лексика.	1	0	0,25	06.02	Устный опрос; Письменный контроль;
41.	Английская сказка. Городская мышка и деревенская мышка.	1	0	0,25	11.02	Устный опрос; Письменный контроль;
42.	Теперь я знаю. Проверочная работа.	1	0	1	13.02	Устный опрос; Письменный контроль;
43.	Тест к модулю 3 (по теме: «Мои животные»)	1	1	0	18.02	Устный опрос; Письменный контроль;
44.	Мои игрушки. Новая лексика. Предлоги места.	1	0	0,25	20.02	Устный опрос;
45.	Мои игрушки. Практика говорения и письма.	1	0	0,25	25.02	Устный опрос;
46.	У неё голубые глаза. Новая лексика. Учимся говорить:	1	0	0,25	27.02	Устный опрос;
47.	У неё голубые глаза. Практика говорения и	1	0	0,25	04.03	Устный опрос;
48.	Замечательный медвежонок. Новая лексика	1	0	0,25	06.03	Устный опрос;
49.	Замечательный медвежонок. Описываем	1	0	0,25	11.03	Устный опрос;
50.	Мои игрушки. Веселье в школе!	1	0	0,25	18.03	Устный опрос;

51.	Магазины, где продаются плюшевые мишки.	1	0	0,25	20.03	Устный опрос;
52.	Английская сказка. Городская мышка и деревенская.	1	0	0,25	01.04	Устный опрос; Письменный контроль;
53.	Теперь я знаю. <b>Контроль письма (промежуточный контроль).</b>	1	0	1	03.04	Устный опрос; Письменный контроль;
54.	Тест к модулю 4. (по теме: «Мои игрушки») <b>Работа над ошибками. Итоговый урок.</b>	1	1	0	08.04	Устный опрос; Письменный контроль;
55.	Мои каникулы. Новая лексика.	1	0	0,25	10.04	Устный опрос; Письменный контроль;
56.	Мои каникулы. Практика говорения	1	0	0,25	15.04	Устный опрос; Письменный контроль;
57.	Ветрено. Погода и одежда. Новая лексика. Учимся спрашивать: «Какая сегодня погода?»	1	0	0,25	17.04	Устный опрос; Письменный контроль;
58.	Ветрено! Погода и одежда. Практика говорения.	1	0	0,25	22.04	Устный опрос; Письменный контроль;
59.	Волшебный остров. Новая лексика.	1	0	0,25	24.04	Устный опрос;
60.	Волшебный остров! Практика аудирования и говорения.	1	0	0,25	29.04	Устный опрос; Письменный контроль;
61.	Мои каникулы. Солнечные часы.	1	0	0,25	06.05	Устный опрос; Письменный контроль;
62.	Прекрасный Корнуолл. Каникулы в	1	0	0,25	08.05	Устный опрос;
63.	Английская сказка. Городская мышка и	1	0	0,25	13.05	Устный опрос;
64.	Теперь я знаю. Проверочная работа.	1	0	1	15.05	Устный опрос; письменный
65.	Тест к модулю 5 (по теме: «Мои каникулы»).	1	1	0	20.05	Письменный контроль
66.	Время развлечений. Практика чтения. <b>Контроль</b>	1	0	0,25	22.05	Устный опрос;
67.	Резервный урок	1	0	0,25	23.05	Устный опрос;
68.	Резервный урок	1	0	0,25	23.05	Устный опрос;

ОБЩЕЕ КОЛИЧЕСТВО ЧАСОВ ПО ПРОГРАММЕ	68	5	19,5
--	----	---	------

## **УЧЕБНО-МЕТОДИЧЕСКОЕ ОБЕСПЕЧЕНИЕ ОБРАЗОВАТЕЛЬНОГО ПРОЦЕССА**

### **ОБЯЗАТЕЛЬНЫЕ УЧЕБНЫЕ МАТЕРИАЛЫ ДЛЯ УЧЕНИКА**

Английский язык (в 2 частях), 2 класс/Баранова К.М., Дули Д., Копылова В.В. и другие, Акционерное общество «Издательство «Просвещение»;

### **МЕТОДИЧЕСКИЕ МАТЕРИАЛЫ ДЛЯ УЧИТЕЛЯ**

УМК к учебнику Английский в фокусе издательство Просвещение, Москва 2020 год

### **ЦИФРОВЫЕ ОБРАЗОВАТЕЛЬНЫЕ РЕСУРСЫ И РЕСУРСЫ СЕТИ ИНТЕРНЕТ**

prosv.ru-

- Skysmart Класс

- <https://prosv.ru/assistance/umk/english-spotlight.html>

-Библиотека МЭШ — Сборник упражнений к учебнику английского языка Spotlight 2 (Module 1-10) (mos.ru)

# **МАТЕРИАЛЬНО-ТЕХНИЧЕСКОЕ ОБЕСПЕЧЕНИЕ ОБРАЗОВАТЕЛЬНОГО ПРОЦЕССА**

## **УЧЕБНОЕ ОБОРУДОВАНИЕ**

Учебно-методическая и справочная литература

1. Энциклопедии
2. Справочники. Программы
3. Методические и учебные пособия
4. Рабочие тетради
5. Дидактический и раздаточный материал
6. Таблицы
7. Учебники
8. Карточки

## **ОБОРУДОВАНИЕ ДЛЯ ПРОВЕДЕНИЯ ПРАКТИЧЕСКИХ РАБОТ**

Цифровые и электронные образовательные ресурсы

1. CD диски
2. Компьютер
3. Электронная доска/магнитная доска
4. Фонотека